



**International Shooting Sport Federation
Internationaler Schiess-Sportverband e.V.
Fédération Internationale de Tir Sportif
Federación Internacional de Tiro Deportivo**

7. PRAVILA ZA PUŠKU

ZA

10m Vazdušnu pušku

50m Pušku

300m Pušku

300m Standardnu pušku

Poglavlja

- 7.1 OPŠTA PRAVILA**
- 7.2 BEZBJEDNOST**
- 7.3 STANDARDI ZA STRELIŠTE I METE**
- 7.4 PUŠKE I MUNICIJA**
- 7.5 PROPISI ZA ODJEĆU**
- 7.6 PROCEDURE ZA STRELJAČKE DISCIPLINE I PRAVILA TAKMIČENJA**
- 7.7 DISCIPLINE ZA PUŠKU**
- 7.8 INDEKS**

NAPOMENA:

Tamo će prikazi i tabele sadržeti specifične informacije one imaju istu važnost kao i numerisana pravila.

7.1 OPŠTA PRAVILA

- 7.1.1 Ova Pravila su dio ISSF Tehničkih pravila i primjenjuju se za sve discipline puške.
- 7.1.2 Svi strijelci, vođe timova i zvaničnici moraju biti upoznati sa ISSF Pravilima i moraju osigurati da se ova pravila primjenjuju. Svaki strelac je odgovoran da se pridržava pravila.
- 7.1.3 Kada se Pravilo odnosi na dešnjake, obrnuto od tog Pravila važi za ljevake.
- 7.1.4 Sem u slučaju kada se Pravilo primjenjuje posebno za discipline muškaaca ili žena, mora se primjenjivati uniformno i za discipline muškaraca i za discipline žena.

7.2 BEZBJEDNOST

BEZBJEDNOST JE OD NAJVEĆEG MOGUĆEG ZNAČAJA

ISSF Pravila Bezbjednosti su definisana u Pravilu 6.2.

7.3 STANDARDI ZA STRELIŠTA I METE

Mete i standardi za mete se nalaze u Pravilu 6.3. Zahtjevi za strelišta i druge prostorije se nalaze u Pravilu 6.4.

7.4 PUŠKE I MUNICIJA

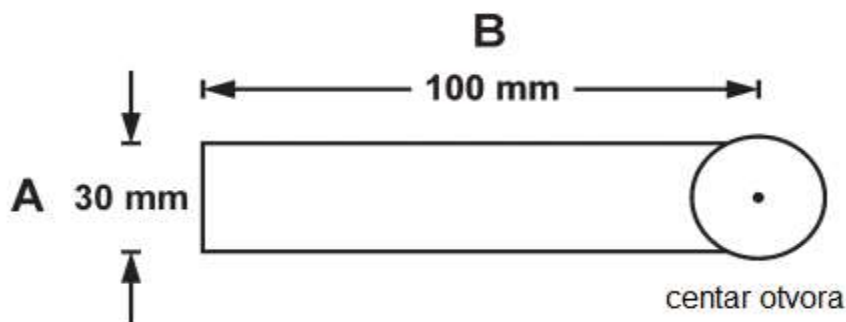
7.4.1 Standardi za sve puške

- 7.4.1.1 **Puške jednometke.** Mogu se koristiti samo puške sa jednim metkom koje se ručno pune prije svakog hica, sa izuzetkom da se u disciplini 300m Standardna Puška može koristiti puška odobrena od CISM (Internacionalni Vojni Sportski Savjet) za discipline 300m Puška i provjerena od Kontrole Opreme prije nastupa.
- 7.4.1.2 **Jedna puška po disciplini.** Dozvoljena je upotreba samo jedne (1) puške u Eliminaciji, Kvalifikaciji i Finalu jedne discipline. Zatvarač, cijev i kundak ne mogu biti zamijenjeni, sa izuzetkom da jedino kundak koji nije fiksiran može biti zamijenjen. Pribori pričvršćeni uz zatvarač, cijev ili kundak mogu biti zamijenjeni. Puška koja se pokvari i ne može se popraviti može biti zamijenjena shodno Pravilu 6.13.3 ako to žiri odobri.

- 7.4.1.3 **Sistemi za suzbijanje pokreta i oscilacija.** Bilo koji uređaj, mehanizam ili system koji aktivno smanjuje, usporava ili minimizira oscilacije i pokrete puške prije ispaljenja hica je zabranjen.
- 7.4.1.4 **Pištolski rukohvati.** Pištolski rukohvat za desnu ruku mora biti konstruisan na taj način da ne počiva na remenu ili lijevoj ruci.
- 7.4.1.5 **Cijevi i produžne cijevi** ne smiju biti perforirane na bilo koji način. Kompenzatori i prigušivači na puškama su zabranjeni. Bilo koja konstrukcija ili uređaj unutar cijevi ili produžetka cijevi osim žljebova i punjača metaka je zabranjena.

7.4.1.6 **Nišani**

- Prednji ili zadnji nišani mogu imati svijetla ili zatamnjena sočiva ili polarizacioni filter, ali nišani sa sistemom sočiva nijesu dozvoljeni.
- Sistem za pojačanje svjetlosti, optički nišan, optički sistemi ili teleskop ne mogu biti prikačeni na pušku.
- Jedno jedino sočivo za korekciju vida može biti prikačeno ali samo na zadnji nišan; ili strijelac može nositi sočiva za korekciju vida ili zatamnjena sočiva.
- Bilo kakav uređaj za nišanje programiran da aktivira mehanizam za okidanje je zabranjen
- Blinder može biti pričvršćen na pušku ili zadnji nišan. Blinder ne smije biti više od 30 mm dubok (A) niti se protezati više od 100 mm (B) od centra zadnjeg nišanskog otvora na strani oka kojim se ne nišani. Blinder ne može biti korišćen na strani oka kojim se nišani; a prizma ili uređaj sa ogledalom mogu biti korišćeni kada se puca sa desnog ramena dok se nišani lijevim okom ukoliko nema sistema uveličavajućih sočiva. Ne smije se koristiti ako se puca sa desnog ramena koristeći desno oko.



Blinder na zadnjem nišanu

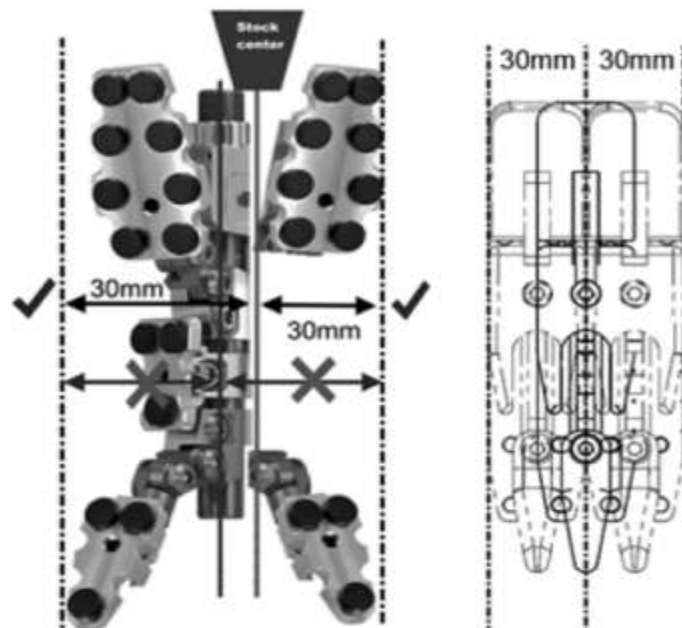
7.4.1.7 Elektronski okidač je dozvoljen ako važi:

- a) Sve komponente su čvrsto prikačene i smještene u zatvarač ili kundak puške tako da baterija i žice nijesu vidljive spolja.
- b) Okidačem se rukuje desnom rukom kod dešnjaka ili lijevom kod ljevaka.
- c) Sve komponente su uključene kada se puška podnosi na inspekciju Kontrolni Opreme.
- d) Puška sa svim instalisanim komponentama zadovoljava pravila koja definišu dimenzije i težinu za prijavljenu disciplinu.

7.4.2 Standardi za 300m Standardnu Pušku i 10m Vazdušnu Pušku

Mjere utvrđene u ovom pravilu su takođe ilustrovane u dijagramu MJERE ZA PUŠKU 7.4.4.1 i u TABELI MJERA ZA PUŠKU 7.4.4.2.

- 7.4.2.1 Ploča na završetku kundaka se može podešavati gore ili dolje. Ploča može biti pomjerena udesno ili ulijevo od centra kundaka i/ili može se okretati po vertikalnim osovina. Ako se koristi ploča iz više djelova, SVI djelovi ploče moraju biti pomjereni ili okrenuti u istom pravcu u odnosu na centar kundaka. Niti jedan dio ploče (spoljne ivice) ne može štrčati više od 30 mm od centralne linije kundaka. Centralna linija kundaka je vertikalna linija koja je normalna na centralnu liniju cijevi.



- 7.4.2.2 Rupa za palac, oslonac za palac, dlan ili šaku i libela su zabranjeni. Oslonac za šaku je bilo koje ispupčenje ili ispust sprijeda ili sa strane pištoljskog rukohvata dizajniran da spriječi proklizavanje šake. Pištoljski rukohvat, dio uz obraz ili donji dio kundaka se ne mogu anatomske oblikovati.
- 7.4.2.3 Pištoljski rukohvat ne smije biti produžen postranačke više od 60 mm od vertikalne ravni koja je normalna na centralnu liniju cijevi.
- 7.4.2.4 Najniža tačka kundaka, između pištoljskog rukohvata i završetka kundaka, ne može biti više od 140 mm ispod centralne linije cijevi. Ovo ograničenje ne važi za puške sa drvenim kundakom.
- 7.4.2.5 Najniža tačka prednjeg dijela ne može biti više od 120 mm ispod centralne linije cijevi.
- 7.4.2.6 Materijal za poboljšanje stiska ne može biti dodat na prednji dio, pištoljski rukohvat ili donji dio kundaka.

7.4.2.7 Tegovi

- a) Tegovi za cijev unutar prečnika od 30 mm od centra cijevi su dozvoljeni. Tegovi za cijev se mogu pomjerati duž cijevi.
- b) Bilo koji uređaji ili tegovi koji štrče prema dolje ili sa strane kundaka su zabranjeni.
- c) Bilo koji uređaji ili tegovi koji štrče prema naprijed ili sa strane donjeg dijela završetka kundaka su zabranjeni.
- d) Teg može biti prikačen na bilo koji dio puške ali mora biti unutar osnovnog oblika kundaka. Tegovi u području kundaka se ne mogu protezati unazad dalje od linije koja je normalna na najdublju tačku ploče kundaka. Tegovi ne mogu da štrče van kundaka; i
- e) Nikakva traka se ne može koristiti da se prikače tegovi na pušku.

7.4.3 Standardi koji važe samo za 300m Standardnu Pušku

Sve 300m Standardne Puške moraju se pridržavati specifikacija prikazanim u **Tabeli mjera za pušku** i sa sljedećim ograničenjima:

- a) Minimalna težina okidanja je 1500 grama. Težina okidanja se mora mjeriti sa cijevi u vertikalnom položaju. Kontrola težine okidanja se mora obaviti odmah nakon posljednje serije. Maksimum od tri (3) pokušaja dizanja tereta su dozvoljena. Svaki strijelac čija puška ne prođe test mora biti diskvalifikovan.

- b) Ista puška mora biti korišćena u svim stavovima bez izmjene. Podešavanje ploče kundaka i ručne kočnice ili izmjena umetaka prednjeg nišana ili podešavanje zadnjeg nišana ili njegovih djelova su dozvoljeni. Dio uz obraz se može skinuti za vrijeme takmičenja radi čišćenja cijevi i skidanja šrafova pod nadzorom žirija, ali njegova pozicija ne može biti promijenjena nakon što se vrati nazad na mjesto; i
- c) Ukupna dužina cijevi uključujući produžnu cijev mjerena od usta cijevi do prednjeg otvora cijevi ne smije prelaziti 762 mm.

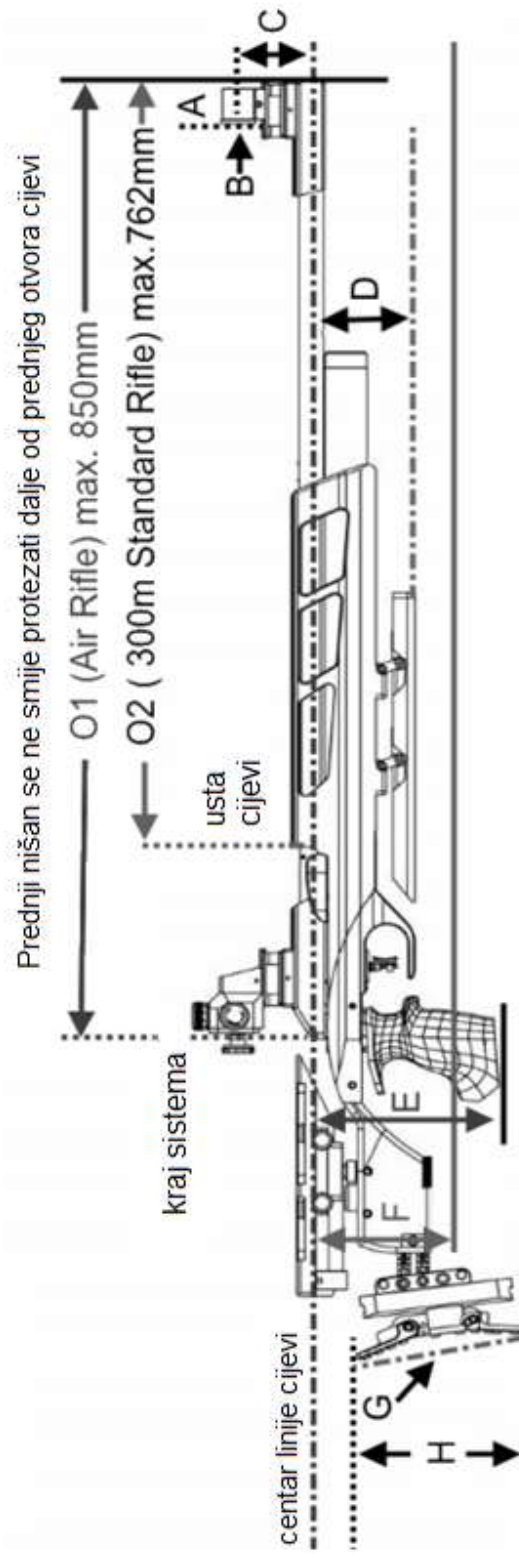
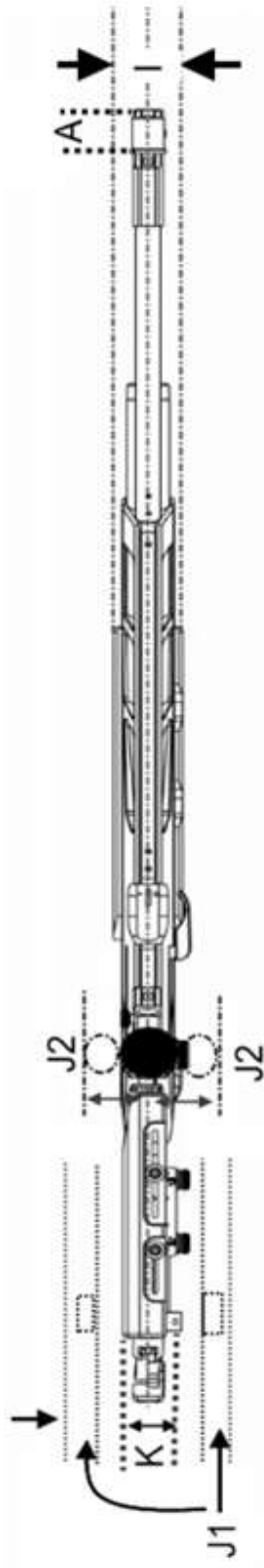
7.4.4

Standardi koji važe samo za 10m Vazdušnu Pušku

Bilo koja puška koja koristi komprimovani vazduh ili gas i koja se pridržava specifikacija u **Tabeli mjera za pušku** i sa slijedećim ograničenjima:

- a) Ukupna dužina sistema vazdušne puške mjerena od zadnjeg kraja mehanizma do prednjeg otvora cijevi ne smije prelaziti 850 mm; i
- b) Prednji nišan se ne smije protezati dalje od prednjeg otvora cijevi.

7.4.4.1 Dijagrami mjera puške



7.4.4.2 Tabela mjera puške

Mjere za dimenzije C, D, E, F, J1, J2 i K su od centralne linije cijevi.

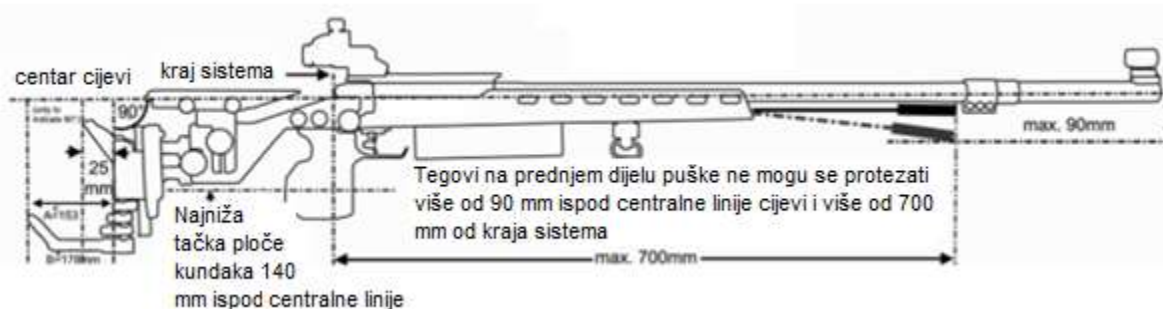
Ključ	Dimenzija puške	300m Standardna puška	Vazдушna puška
A	Dužina tunela prednjeg nišana	50 mm	50 mm
B	Prečnik tunela prednjeg nišana	25 mm	25 mm
C	Rastojanje od centra prstena prednjeg nišana ili vrha stuba do centra cijevi	60 mm	60 mm
D	Dubina prednjeg kraja	120 mm	120 mm
E	Najniža tačka pištoljskog rukohvata	160 mm	160 mm
F	Najniža tačka kundaka između pištoljskog rukohvata i ploče kundaka (ne važi za puške sa drvenim kundakom)	140 mm	140 mm
G	Dubina zakrivljenosti ploče kundaka	20 mm	20 mm
H	Visina ploče kundaka	153 mm	153 mm
I	Maksimalna debljina (širina) prednjeg kraja	60 mm	60 mm
J1	Maksimalno rastojanje dijela za naslanjanje obraza od vertikalne ravni kroz centralnu liniju cijevi	40 mm	40 mm
J2	Maksimalno rastojanje bilo kojeg dijela pištoljskog rukohvata od vertikalne ravni kroz centralnu liniju cijevi	60 mm	60 mm
K	Pomak ploče kundaka mjeren sa lijeve ili sa desne ivice ploče kundaka do centra kundaka	30 mm	30 mm
L	Težina okidanja	1500 grama minimum	Slobodno
M	Težina sa nišanima (i ručnom kočnicom 300m)	5,5 kg	5,5 kg

N	Prednji nišan se ne smije protezati preko prednjeg otvora cijevi	Ne smije se protezati	Ne smije se protezati
O1	Vazдушna puška: Ukupna dužina sistema puške	---	850 mm
O2	Standardna puška: Ukupna dužina cijevi uključujući produžetke (od prednjeg otvora cijevi do usta cijevi (kraja cijevi))	762 mm	---

7.4.5 Standardi za 50m Puške

Sve puške koje koriste čaure 5,6 mm (.22" cal.) long rifle sa obodnim paljenjem su dozvoljene:

- Težina puške za muškarce i žene ne može prelaziti 8,0 kg sa svim korišćenim priborom uključujući oslonac za dlan i ručnu kočnicu;
- Tegovi na ili u donjem dijelu puške ili kundaka ne mogu se protezati horizontalno (bočno) dalje od centralne linije cijevi nego što je rastojanje od maksimalnog produžetka naslona za obraz od centralne linije cijevi;
- Tegovi se ne mogu protezati dalje na dnu puške od linije normalne na najdublju tačku ploče kundaka;
- Tegovi prikačeni na kundak moraju biti čvrsto spojeni i ne mogu biti prikačeni trakom za kundak;
- Tegovi na prednjem kraju puške mogu se protezati ne niže od 90 mm ispod centralne linije cijevi i ne dalje naprijed od 700 mm od zadnjeg kraja sistema;
- Najniža tačka na kundaku ne može se protezati na dolje više od 140 mm od centralne linije cijevi. Ovo ograničenje ne važi za puške sa drvenim kundakom.



7.4.5.1 Kuka na ploči kundaka

- a) Kuka na ploči pri završetku kundaka može se koristiti ako zadovoljava sledeće restrikcije:
- b) Kuka koja se proteže unazad od dna ploče ne smije prelaziti više od 153 mm (A) iza zadnje linije normalne na liniju povučenu kroz osovinu otvora cijevi puške, i koja dodiruje najdublji dio uvale ploče koja obično leži uz rame_
- c) Kuka koja se proteže od dna ploče mora imati ukupnu vanjsku dužinu oko bilo koje uvale ili krivine koja ne prelazi 178 mm (B);
- d) Najistureniji gornji dio ploče ne može se protezati više od 25 mm unazad u odnosu na liniju normalnu na centralnu liniju; i
- e) Bilo koji uređaji ili tegovi istureni naprijed ili sa strane donjeg dijela ploče kundaka su zabranjeni.

7.4.5.2 Oslonac za dlan

Oslonac za dlan je bilo koji dodatak koji se može skinuti ili produžetak ispod prednjeg dijela puške koji pomaže pridržavanju puške prednjom rukom. Takav produžetak se ne može protezati više od 200 mm ispod centralne linije cijevi.

7.4.5.3 Pištoljski rukohvat

Niti jedan dio pištoljskog rukohvata se ne može produžiti ili konstruisati na bilo koji način koji bi dozvolio da rukohvat dira ili pridržava zadnji dio šake ili zgloba.

7.4.5.4 Standardi za 300m Puške

Standardi za 300m puške su isti kao i za 50m Pušku (Muškarci i Žene). Vidi 7.4.5 i TABELU SPECIFIKACIJA ZA PUŠKU (7.7.5).

300m puške mogu imati miraž traku za sprječavanje odsjaja maksimalne širine 60 mm.

7.4.6

Municija

Puška	Kalibar	Druge specifikacije
50m	5,6 mm (.22")	Long Rifle (2,54cm) sa obodnim paljenjem. Samo tanad napravljena od olova ili sličnog mekog materijala su dozvoljena.
10m	4,5 mm (.177")	Projektili bilo kojeg oblika napravljeni od olova ili drugog mekog materijala su dozvoljeni
300m	Maximum 8 mm	Municija bilo kojeg oblika koja se može ispaliti bez ikakve opasnosti po strijelce ili zvaničnike. Meci koji ostavljaju trag, probojni meci i zapaljiva municija su zabranjeni.

7.5 PROPISI ZA ODJEĆU

Pogledaj Opšta Tehnička Pravila za opšte standard koji se tiču odijevanja (Pravilo 6.7).

7.5.1 Opšti standardi za odjeću za pušku

- 7.5.1.1 Sve streljačke jakne, streljačke pantalone i streljačke rukavice moraju biti napravljene od fleksibilnih materijala koji ne mijenjaju značajno svoje fizičke karakteristike, to jest, ne postaju krući, deblji ili tvrđi, pod opšte prihvaćenim streljačkim uslovima. Svi umeci, ispune i pojačanja moraju zadovoljiti iste specifikacije. Bilo koji umetak ili ispuna ne može biti krpljen, unakrsno šiven, lijepljen ili na drugi način pričvrćen na spoljni sloj odjeće osim na normalni krojački način. Svi umeci i ispune se moraju mjeriti kao dio odjeće.
- 7.5.1.2 Samo jedna (1) streljačka jakna i samo jedan (1) par streljačkih pantalona se mogu koristiti od strane svakog strijelca u svim disciplinama puške na bilo kojem ISSF Prvenstvu. Sve streljačke jakne za pušku i streljačke pantalone moraju imati žig sa jedinstvenim serijskim brojem izdatim od strane Kontrole Opreme ISSF-a i registrovanim u bazi podataka ISSF-a. Strijelci sa jaknama ili pantalonama koje nemaju žig moraju ih prinijeti Kontrolu Opreme da dobiju žig i da se registruju u ISSF-ovoj bazi podataka. Samo jedna jakna i jedne pantalone mogu biti registrovani za svakog pojedinog strijelca. Strijelci sa više od jedne jakne ili pantalona moraju informisati Kontrolu Opreme ISSF-a koja odjeća će biti korišćena u budućim takmičenjima i samo jedan žig će se zadržati za svaki dio odjeće. Strijelci koji mijenjaju jakne ili pantalone sa ili bez žiga (nove ili izmijenjene) moraju ih prinijeti Kontrolu Opreme da dobiju novi žig i da ponište prethodni (6.7.6.2.e). Kada je strijelac odabran za testiranje poslije takmičenja, test mora potvrditi da je broj žiga registrovan za tog strijelca isti kao i onaj na odjeći koju je strijelac koristio.
- 7.5.1.3 Obične sportske trenerke ili normalne sportske patike se mogu nositi u bilo kojoj discipline ili stavu. Ako se za vrijeme takmičenja nosi šorc dno nogavice ne može biti više od 15 cm iznad centra čašice na koljenu. Sandale bilo kojeg tipa se ne mogu nositi.
- 7.5.1.4 Strijelci su odgovorni da obezbijede da svi djelovi odjeće koju koriste zadovoljavaju ova Pravila. Sekcija Kontrole Opreme mora biti otvorena da se izvrši dobrovoljna inspekcija odjeće strijelaca od dana Oficijelnog Treninga do zadnjeg dana takmičenja iz puške, a strijalcima se preporučuje da donesu svoju odjeću za pušku da je Kontrola Opreme pregleda prije takmičenja da bi bili sigurni da su u skladu sa Pravilima. Prilikom pripreme jakni i pantalona za takmičenje strijelci treba da vode računa da su moguće varijacije u mjerama koje

mogu nastati kao rezultat promjene temperature, vlažnosti ili ostalih uslova sredine.

7.5.1.5 Provjere poslije takmičenja će biti rađene za sve djelove odjeće za pušku nakon Eliminacije i Kvalifikacije da se obezbijedi pridržavanje Pravila.

7.5.2 Standardi za mjere odjeće

7.5.2.1 Tabela standarda za debljinu odjeće

Odjeća za takmičenja iz puške se moraju pridržavati sljedećih standardnih mjera za debljinu:

Lokacija mjere	Debljina	Jakne	Pantalone	Cipele	Rukavice	Donje rublje
Normalna	Pojedinačna	2.5 mm	2.5 mm	4.0 mm	-	2.5 mm
Normalna	Dupla	5.0 mm	5.0 mm	-	-	5.0 mm
Normalna	Ukupno	-	-	--	12.0 mm	-
Ojačanja	Pojedinačna	10.0 mm	10.0 mm	-	-	-
Ojačanja	Dupla	20.0 mm	20.0 mm	-	-	-

Nijedna mjera veća od standardnih mjera debljine navedenih u tabeli neće biti odobrena (nulta tolerancija).

7.5.2.2 Standardne mjere za krutost

Odjeća za takmičenja iz puške mora zadovoljavati sljedeće standardne mjere krutosti:

- Ako valjak za mjerenje potone barem 3,0 mm material je prihvatljiv;
- Ako mjera pokazuje ispod 3,0 mm material je isuviše krut: i
- Svaki dio jakne ili pantalona mora biti mjerljiv sa mjernim valjkom od 60 mm. Ako je dio premali za normalno testiranje (bez ravne površine od 60 mm ili veće), mjerenje se mora obaviti preko šavova.

7.5.2.3 Standardi za fleksibilnost đona od cipela

Đonovi streljačkih cipela se moraju saviti barem 22,5 stepena kada se na njih primijeni sila od 15 Njutna na području pete dok je cipela ili čizma pričvršćena na testni uređaj (Pogledaj Pravilo 6.5.3)

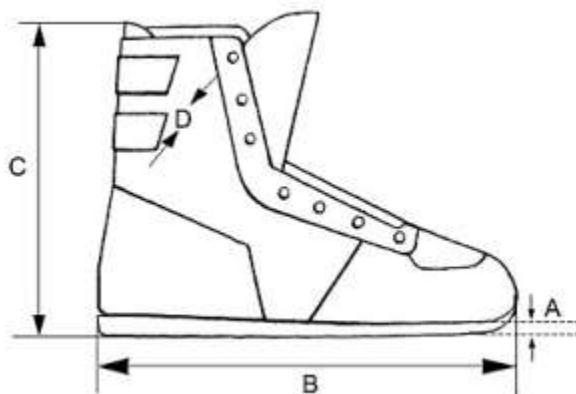
7.5.3 Streljačke cipele

Normalne cipele za ulicu ili lagane patike su dozvoljene u svim stavovima. Specijalne streljačke cipele koje ne prekoračuju sljedeće specifikacije mogu se nositi samo u disciplinama 10m i 50m i 300 i Trostavu. Specijalne streljačke cipele se ne smiju nositi u disciplinama Puška ležeći stav.

- 7.5.3.1 Materijal gornjeg dijela (iznad linije đona) mora biti mekan, fleksibilan, savitljiv material, ne deblji od 4 mm, uključujući sve postavbe, kada se mjeri na bilo kojoj ravnoj površini kao što je tačka D u **Tabeli mjera za streljačke cipele** (7.5.3.6)
- 7.5.3.2 Đon cipele mora biti konstruisan od istog materijala i sastava čitavom dužinom i širinom i đon mora biti fleksibilan u čitavom prednjem dijelu stopala. Strijelci mogu koristiti izmjenljive unutrašnje đonove ili uloške u svojim cipelama, ali svaki uložak takođe, mora biti fleksibilan u prednjem dijelu stopala.
- 7.5.3.3 Da pokažu da su ovi đonovi fleksibilni strijelci moraju hodati normalno (peta-prsti) u svako vrijeme dok su na FOP(strelištu). Za prvi prekršaj daće se opomena a za sljedeće prekršaje subsekventno kazna od dva poena i diskvalifikacija
- 7.5.3.4 Visina cipele od poda do najviše tačke (Dimenzija C, **Tabela mjera za streljačke cipele**) ne može prelaziti dvije trećine (2/3) dužine.
- 7.5.3.5 Ako strijelac nosi cipele, one po spoljnom izgledu moraju biti uparene.

7.5.3.6 Tabela mjera za streljačke cipele

Streljačke cipele ne smiju prelaziti maksimalne dimenzije pokazane na crtežu i opisu:



A.	Maksimalna debljina đona pri prstima: 10 mm
B.	Ukupna dužina cipele: Prema veličini noge onog koji ih nosi
C.	Maksimalna visina cipele: Da ne prelazi dvije trećine (2/3) dužine pod B.
D.	Maksimalna debljina materijala od kojeg je napravljen gornji dio je 4 mm.
Đon cipele mora slijediti spoljnu zakrivljenost cipele i ne smije prelaziti više od 5,0 mm iza spoljnih dimenzija cipele u bilo kojoj tački. Prsti ili pete ne mogu biti rezane ravno ili u obliku pravougaonika.	

7.5.4 Streljačka jakna

7.5.4.1 Tijelo i rukavi jakne, uključujući postavu, ne smiju prelaziti 2,5 mm pojedinačne ili 5,0 mm duple debljine u bilo kojoj tački gdje je moguće mjerenje na ravnoj površini. Jakna ne smije biti duža od dna stisnute šake (pogledaj **Mjere za streljačku jaknu** 7.5.4.9).

7.5.4.2 Zakopčavanje jakne ne može da bude podešavajuće, to jest, samo dugmad ili patent zatvarač. Jakna se ne smije preklapati na kopčanju više od 100 mm (pogledaj Tabelu za jaknu). Jakna mora stojati labavo na onome ko je nosi. Za utvrđivanje ovoga jakna mora dozvoliti preklapanje preko normalnog kopčanja od najmanje 70 mm, mjereći od centra dugmeta do zadnje ivice rupe dugmeta. Mjera će se uzeti sa rukama sa strane. Mjerenje se mora obaviti sa spravom za

mjerenje koja ima napregnutost od 6,0 do 8,0 kg. Površina oko rupe dugmeta je ograničena na maksimum od 12 mm, i na ovoj površini je dozvoljena veća debljina od 2,5 mm.

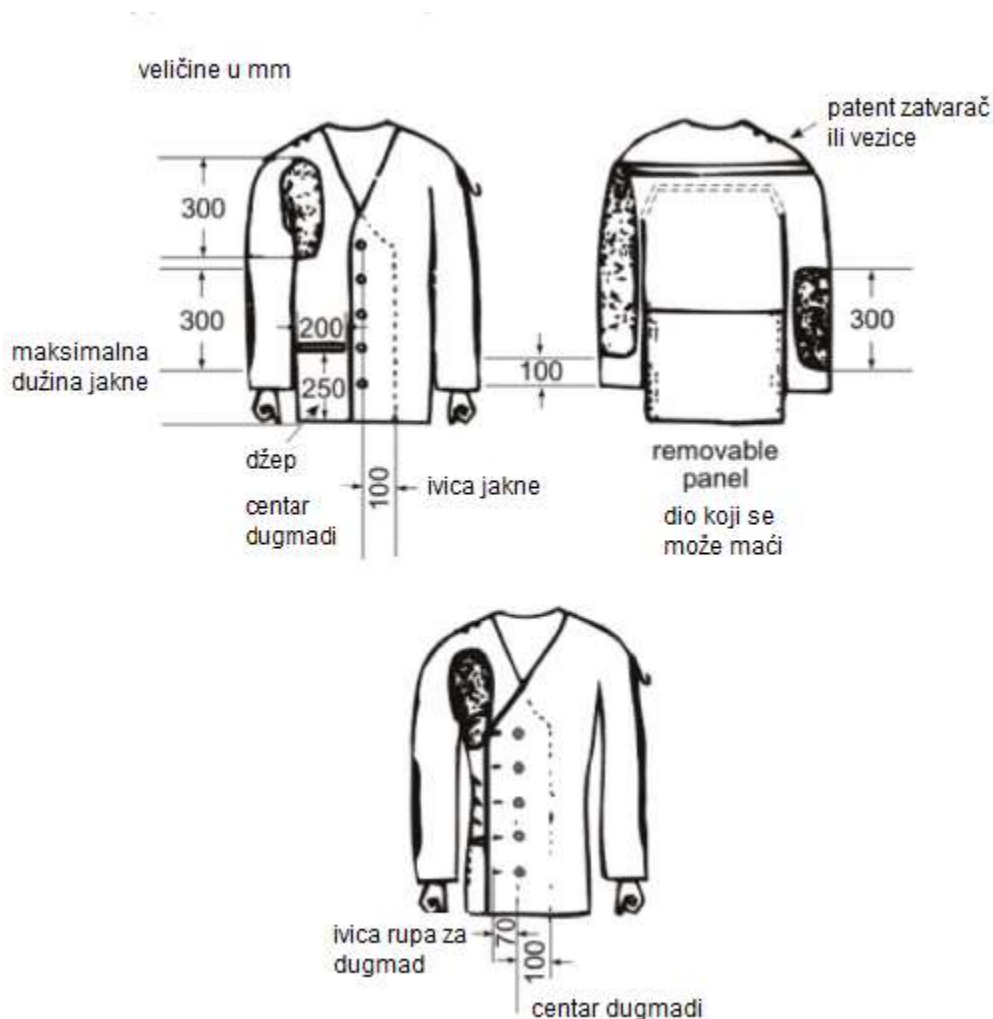
- 7.5.4.3 Svi remeni, vrpce, vezice, šavovi, kopče ili uređaji koji mogu biti konstruisani kao vještački oslonac su zabranjeni. Ipak dozvoljeno je imati jedan (1) patent zatvarač ili ne više od dva (2) remena da drže labavi material u dijelu ramenog jastučića (pogledaj Mjere za streljačke jakne, 7.5.4.9). Nikakav drugi patent zatvarač ili drugi uređaj za stezanje i pritezanje nije dozvoljen osim onih koji su specificirani u ovim Pravilima I Dijagramima.
- 7.5.4.4 Leđni dio može biti konstruisan tako da se sastoji od više od jedne (1) vrste materijala pod uslovom da ne ukrućuje ili smanjuje fleksibilnost jakne. Svi djelovi leđa jakne moraju da zadovoljavaju uslov maksimalne debljine od 2,5 mm i minimalne krutosti od 3,0 mm.
- 7.5.4.5 Bočni djelovi jakne ne mogu imati nijedan šav ispod lakta ruke oslonca u stojećem stavu unutar zone bez šava koja se proteže 70 mm iznad vrha lakta i 20 mm ispod vrha lakta. Ovo se mora provjeriti kada strijelac nosi potpuno zakopčanu jaknu i dok drži pušku u stojećem stavu.
- 7.5.4.6 Strijelac mora biti u stanju da u potpunosti opruži obje ruke (ojačani rukavi) dok nosi zakopčanu jaknu. U ležećem i klečećem stavu rukav streljačke jakne ne smije se protezati iza zgloba ruke oko koje je remen. Rukav se ne smije nalaziti između ruke ili rukavice i prednjeg dijela kundaka kada je strijelac u streljačkom stavu.
- 7.5.4.7 Ni Velcro (čičak), ni ljepljiva supstanca, ni tečnost, ni sprej se ne mogu koristiti ni na jakni, spolja ili iznutra, ni na postavi, ni na cipelama, ni na podu ni na opremi. Ugrubljanje materijala jakne je dozvoljeno. Prekršaji će biti kažnjeni prema Pravilima.
- 7.5.4.8 Streljačke jakne mogu imati zakrpe za ojačanje koje mogu biti dodate samo na spoljnim površinama jakni ali sa sljedećim ograničenjima:
- a) Maksimalna debljina uključujući material jakne i sve postave: 10 mm pojedinačna debljina ili 20 mm kada se mjeri kao dupla debljina;
 - b) Ojačanje se može dodati na oba lakta ali se ne može protezati na više od pola (1/2) obima rukava. Na ruci koja drži remen ojačanje se može protezati od gornjeg dijela ruke do tačke udaljene 100 mm od kraja rukava. Ojačanje na suprotnoj ruci može imati maksimalnu dužinu od 300 mm.

- c) Samo jedna kopča, petlja, dugme ili sličan uređaj se mogu pričvrstiti na šavu na spoljnom dijelu rukava ili ramena na ruci koja drži remen da se spriječi klizanje remena.
- d) Ojačanje na ramenu na kojem počiva završetak kundaka ne može biti duže od 300 mm po najdužoj dimenziji (pogledaj Pravilo 7.5.4.9);
- e) Svi unutrašnji džepovi su zabranjeni; i
- f) Jedan (1) spoljašnji džep je dozvoljen na prednjoj desnoj strani jakne (na prednjoj lijevoj strani za ljevake). Maksimalna veličina džepa je 250 mm visine od donje ivice jakne i 200 mm širine.

7.5.4.9

Mjere za streljačku jaknu

Streljačke jakne moraju zadovoljavati specifikacije pokazane na crtežu:



7.5.5

Streljačke pantalone

7.5.5.1

Pantalone uključujući postavu, ne smiju prelaziti 2,5 mm pojedinačne debljine niti 5 mm duple debljine na bilo kojoj tački đe se ravna površina može mjeriti. Vrh pantalona ne može se podesiti ili nositi na tijelu više od 50 mm iznad vrha karlične kosti. Svi džepovi su zabranjeni. Svi konci za pritezanje, patent zatvarači ili stezači koji mogu da pritegnu pantalone oko noga ili kuka su zabranjeni. Za držanje pantalona mogu se koristiti samo normalni kaiš oko struka ne širi od 40 mm i ne deblji od 3 mm ili tregeri. Ako se kaiš nosi u stojećem stavu, kopča ili pričvršćivač se ne mogu koristiti kao oslonac za lijevu ruku ili lakat. Kaiš ne može biti udvostručen, utrostručen itd ispod lijeve ruke ili lakta. Ako pantalone imaju

pojas on ne može biti više od 70 mm širok. Ako debljina pojasa prelazi 2,5 mm, pojas nije dozvoljen. Ako se kaiš ne nosi apsolutna maksimalna debljina pojasa je 3,5 mm. Može biti maksimum od sedam (7) petlji koje drže kaiš, ne više od 20 mm širine i sa najmanjim razmakom od 80 mm između njih. Pantalone se mogu vezati sa jednom (1) kukicom i do pet zakačaljki, ili sa do pet (5) podešavajućih klik kopči ili sličnih vezica ili Velcro (čičak) koji ne može biti višeslojan. Samo jedan tip vezivanja pantalona je dozvoljen. Velcro (čičak) u kombinaciji sa bilo kojim drugim tipom vezivanja je zabranjen. Pantalone moraju biti labave oko nogu. Ako se ne nose specijalne streljačke pantalone, mogu se nositi obične pantalone pod uslovom da ne daju vještački oslonac bilo kojem dijelu tijela.

7.5.5.2 Patent zatvarači, dugmad, Velcro (čičak) ili slični nepodešavajući pričvršćivači ili zatvarači mogu se koristiti na pantalonama samo na sljedećim mjestima:

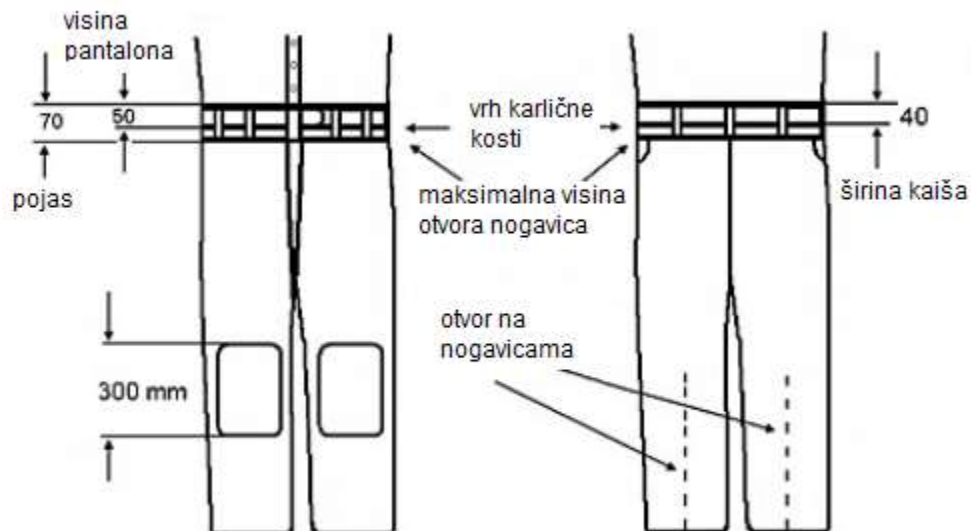
- a) Jedan tip pričvršćivača ili zatvarača sprijeda da otvori ili zatvori šlic pantalona. Šlic ne može biti niži od nivoa račve prepone;
- b) Rupe koje se ne mogu zatvoriti su dozvoljene; i
- c) Samo jedan (1) drugi pričvršćivač je dozvoljen u svakoj nogavici. Početak pričvršćivača ne smije početi bliže od 70 mm od gornje ivice pantalona. On se može, ipak, protezati do dna nogavice (pogledaj Tabelu za Jakne i Pantalone). Jedan (1) pričvršćivač je dozvoljen na vrhu nogavice sa prednje ili zadnje strane ali ne na oba mjesta na jednoj (1) nogavici.

7.5.5.3 Ojačanja mogu biti dodata na oba koljena pantalona. Ova ojačanja mogu biti maksimalno dugačka 300 mm i ne mogu biti šira od polovine obima nogavice. Debljina ojačanja uključujući material pantalona i sve postave ne može prelaziti 10 mm pojedinačne debljine (20 mm duple debljine).

7.5.5.4 Streljačke pantalone se ne smiju nositi u disciplinama puška ležeći stav ali se mogu nositi u ležećem stavu u disciplinama trostava.

7.5.5.5 Mjere za streljačke pantalone

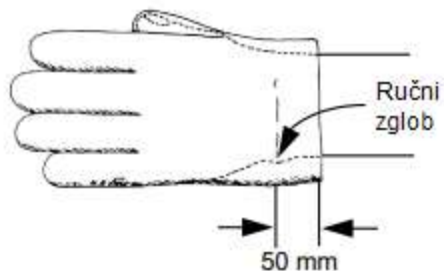
Streljačke pantalone moraju zadovoljavati specifikacije prikazane na crtežu:



7,5,6 Streljačke rukavice

7.5.6.1 Ukupna debljina ne smije prelaziti 12 mm kada se mjere prednji i zadnji material zajedno u bilo kojoj tački izuzev šavova i spojeva.

7.5.6.2 Rukavica se ne smije protezati više od 50 mm iznad ručnog zgloba mjereno od centra vrha zgloba (pogledaj crtež). Bilo kakva vezica ili ostali uređaj za zatvaranje na zglobu je zabranjen. Ipak, dio rukavice iznad zgloba može biti elasticiran da se omogući navlačenje rukavice, ali rukavica mora biti labava oko zgloba.



7.5.7 Odjeća ispod jakne ili pantalona

7.5.7.1 Odjeća koja se nosi ispod jakne ne smije biti deblja od 2,5 mm pojedinačne ili 5 mm duple debljine. Isto važi za svu odjeću koja se nosi ispod pantalona. Farmerice ili ostale normalne pantalone se ne mogu nositi ispod streljačkih pantalona.

7.5.7.2 Samo normalno donje rublje i/ili odjeća za trening koja ne sputava ili neproporcijalno smanjuje pokretnost noga strijelca, tijela ili ruku se može nositi ispod streljačke jakne i/ili pantalona. Sva druga odjeća je zabranjena.

7.5.8 Oprema I pribor

7.5.8.1 Teleskop za posmatranje hitaca

Upotreba teleskopa (durbina) koji nije prikačen na pušku za lociranje pogodaka i procjenu vjetra je dozvoljena samo za discipline 50m I 300m.

7.5.8.2 Remen

Maksimalna širina remena je 40 mm. Remen se smije nositi samo na gornjem dijelu lijeve ruke i odatle biti povezan sa prednjim dijelom kundaka. Remen može biti prikačen na prednji dio kundaka samo u jednoj tački. Remen može ići samo uzduž jedne strane šake ili zgloba. Ni jedan dio puške ne smije dodirivati remen ili bilo koji od njegovih dodataka osim će se remen kači na pušku.

7.5.8.3 Postolje za odlaganje puške

Dozvoljeno je korišćenje postolja za odlaganje puške između hitaca pod uslovom da nijedan dio postolja nije viši od ramena strijelca kada drži pušku u stojećem stavu. Postolje za odlaganje puške ne smije biti postavljeno ispred streljačkog stola ili klupe u stojećem stavu. Mora se obratiti pažnja da odložena puška ne ometa druge strijelce sa obje strane. Iz razloga bezbjednosti, kada je puška odložena strijelac je mora pridržavati.

7.5.8.4 Streljačka kutija ili torba

Streljačka kutija ili torba ne smije biti stavljena ispred prednjeg ramena strijelca na vatrenoj liniji, osim što u stojećem stavu streljačka kutija ili torba ili postolje mogu služiti za odlaganje puške između hitaca. Streljačka kutija ili torba, sto ili postolje moraju biti takve veličine i konstrukcije da ne ometaju strijelce na susjednim streljačkim mjestima niti da čine zaklon od vjetra.

7.5.8.5 Rolna za klečanje

Samo jedna (1) cilindrična rolna je dozvoljena za pucanje u klečećem stavu. Maksimalne dimenzije su 25 cm dužine i 18 cm u prečniku. Mora biti napravljena od mekog i fleksibilnog materijala. Ojačanje ili drugi uređaji za oblikovanje rolne nijesu dozvoljeni.

7.5.8.6 Dvonožac

Dvonošci mogu biti korišćeni da pridržavaju pušku prije ili poslije pucanja ili za vrijeme izmjene stave, ali dvonošci, fiksni ili na sklapanje, se moraju odstraniti sa puške za svo vrijeme trajanja meča.

7.5.8.7 Jastučić za petu u klečećem stavu

Poseban komad fleksibilnog sabijajućeg materijala sa maksimalnim dimenzijama 20 cm x 20 cm može se postaviti na petu u klečećem stavu. Ovaj jastučić ne može biti deblji od 10 mm kada se sabije sa mjernim uređajem koji se koristi za mjerenje debljine odjeće za pušku.

7.5.8.8 Vizir ili povez

Povez preko oka ili vizir se mogu nositi, ali ne mogu dodirivati ili se oslanjati na zadnji nišan (nišan mora biti vidljivo slobodan) dok strijelac puca. Povez ili vizir se mogu produžiti ispred čela strijelca ne više od 80 mm i ne mogu se nositi na način da čine blinder (kapnu).

7.6 PROCEDURE ZA STRELJAČKE DISCIPLINE I PRAVILA TAKMIČENJA

7.6.1 Streljački stavovi

7.6.1.1 Klečeći

- a) Strijelac može dodirivati površinu na mjestu vatrene linije sa prstima desne noge, sa desnim koljenom i lijevom stopalom;
- b) Puška se može držati sa obje ruke i desnim ramenom;
- c) Obraz se može nasloniti na kundak puške;
- d) Lijevi lakat mora se oslanjati na lijevo koljeno;
- e) Vrh lakta ne smije biti više od 100 mm preko ili 150 mm ispod vrha koljena;
- f) Puška može imati remen ali prednji kraj iza lijeve ruke ne smije dodirivati streljačku jaknu;
- g) Ni jedan dio puške ne smije dodirivati remen ili njegove dodatke;
- h) Puška ne smije dodirivati ili se oslanjati na bilo koju drugu tačku ili objekat;
- i) Ako se klečeća rolna postavi ispod desnog stopala ili zgloba, stopalo ne smije biti okrenuto pod uglom većim od 45 stepeni;
- j) Ako se ne koristi klečeća rolna, stopalo može biti nagnuto pod bilo kojim uglom. Ovo uključuje postavljanje strane stopala i donjeg dijela noge tako da imaju kontakt sa površinom na streljačkom mjestu;
- k) Nijedan dio noge iznad koljena ili stražnjice ne smije dodirivati površinu na streljačkom mjestu ili streljačku prostirku u bilo kojoj tački;
- l) Ako strijelac koristi streljačku prostirku on može kompletno klečati na prostirci ili imati jednu (1) ili dvije (2) ili tri (3) tačke kontakta (palac, koljeno, stopalo) na prostirci. Ostali predmeti ili jastučići se ne mogu postaviti ispod desnog koljena;
- m) Samo pantalone i pododjeća se mogu nositi između strijelčevog sjedala i pete, osim da se može koristiti jastučić za petu. Jakna ili ostali predmeti ne smiju se postavljati između ove dvije tačke; i

- n) Desna šaka ne smije dodirivati lijevu šaku, lijevu ruku niti lijevu stranu streljačke jakne ili remena.

7.6.1.2 Ležeći

- a) Strijelac može ležati na goloj površini streljačkog mjesta ili na streljačkoj prostirci;
- b) On takođe može koristiti prostirku da na njoj osloni laktove;
- c) Tijelo mora biti opruženo na streljačkom mjestu sa glavom prema meti;
- d) Puška se može pridržavati sa obje ruke i samo jednim ramenom;
- e) Obraz se može prisloniti na kundak puške;
- f) Puška može imati remen ali prednji kraj iza lijeve ruke ne smije dodirivati streljačku jaknu;
- g) Ni jedan dio puške ne smije dodirivati remen ili njegove dodatke;
- h) Puška ne smije dodirivati ili se oslanjati na bilo koju drugu tačku ili objekat;
- i) Obje podlaktice i taj dio rukava streljačke jakne moraju biti vidljivo uzdignuti od površine streljačkog mjesta;
- j) Strijelčeva podlaktica sa remenom (lijeva) mora biti pod uglom ne manjim od 30 stepeni prema horizontalnoj površini mjereći od osovine podlaktice;
- k) Desna šaka i/ili ruka ne smiju dodirivati lijevu ruku, streljačku jaknu ili remen; i
- l) Streljačke pantalone se ne smiju nositi u disciplinama Puška Ležeći stav.

7.6.1.3 Stojeći

- a) Strijelac mora stojati slobodno, bez bilo kakvog vještačkog ili drugog oslonca, sa oba stopala na površini streljačkog mjesta ili na streljačkoj prostirci;
- b) Puška se može pridržavati sa obje ruke i ramenom ili gornjim dijelom ruke blizu ramena i dijelom grudi neposredno pri desnom ramenu;
- c) Obraz se može prisloniti na kundak puške;
- d) Puška ne smije dodirivati jaknu ili grudni koš izvan dijela desnog ramena;

- e) Lijeva nadlaktica i lakat se mogu oslanjati na grudi ili kuk. Ako se nosi kaiš kopča ili spona se ne mogu koristiti kao oslonac za lijevu ruku ili lakat;
- f) Puška ne smije dodirivati ili se oslanjati na bilo koju drugu tačku ili objekat;
- g) Oslonac za dlan se može koristiti ali ne u disciplinama 300m Standardna Puška ili 10m Vazдушna Puška;
- h) Kopča remena nije dozvoljena u ovom stavu za discipline 300m Standardna Puška i 10m Vazдушna Puška;
- i) u ovom stavu zabranjena je upotreba remena; i
- j) Desna šaka ne smije dodirivati lijevu šaku, lijevu ruku ili lijevu stranu streljačke jakne.

7.7 DISCIPLINE PUŠKE

Pogledaj ISSF-ove DOZVOLJENE STRELJAČKE DISCIPLINE na stranama 213-215 I Pravila 7.7.4, TABELA DISCIPLINA PUŠKE.

7.7.1 **50m i 300m discipline trostava** moraju biti pucane u redosljedu **Klečeći – Ležeći – Stojeći**.

7.7.2 Vrijeme za Pripremu i Probu od ukupno 15 minuta mora se obezbijediti prije početka paljbe za MEČ (Pravilo 6.11.1.1).

7.7.3 U disciplinama trostava, nakon što strijelac kompletira klečeći i ležeći stav, mijenjanje sa MEČA na Probu i nazad na MEČ je njegova odgovornost. Strijelci mogu ispaliti neograničen broj probnih hitaca prije nego što počnu ispaljivati hice za MEČ u ležećem i stojećem stavu. Za ove probne hice dodatno vrijeme nije dozvoljeno. Ako strijelac nenamjerno propusti da se prebaci sa MEČA na Probu poslije promjene stave, hici zabilježeni kao višak u prethodnom stavu moraju se anulirati a meta resetovati na Probu.

7.7.4

TABELA DISCIPLINA PUŠKE ZA KVALIFIKACIJE

Disciplina	Muškarci/ Žene	Broj hitaca	Broj hitaca u meti za MEČ (papirna)	Broj probnih meta	Vrijeme : Urovu ili na nosaču (kada se koriste papirne mete)	Vrijeme: Elektronske mete
10m Vazдушna puška	Muškarci ili Žene	60	1	4	1 sat, 30 minuta	1 sat, 15 minuta
10m Mješoviti tim	Muškarci i Žene	2x40	1	4	1 sat	50 minuta
50m Puška trostav	Muškarci ili Žene	120	1	4 za svaki stav	3 sata, 15 minuta	2 sata, 45 minuta
50m Puška ležeći	Muškarci ili Žene	60	1	4	1 sat	50 minuta
300m Puška trostav	Muškarci ili Žene	120	10	1 za svaki stav	3 sata, 30 minuta	3 sata
300m Puška ležeći	Muškarci ili Žene	60	10	1	1 sat, 15 minuta	1 sat
300m Standardna puška trostav	Muškarci	60	10	1 za svaki stav	2 sata, 15 minuta	2 sata
Napomena: Kombinovano vrijeme za Pripremu I Probu od 15 minuta mora početi prije objavljenog vremena za početak discipline						

7.7.5

TABELA SPECIFIKACIJA ZA PUŠKU

Disciplina	Maksimalna težina	Okidač	Maksimalna dužina cijevi/sistema	Municija	Rupa za palac, oslonac za palac, oslonac za dlan, oslonac za petu, libela
10m Vazдушna puška	5,5 kg (Muškarci/Žene)	Nije propisan okidač	850 mm (system)	4,5 mm (.177")	Ne
50m Puška trostav i ležeći	8,0 kg (Muškarci/Žene)	Bez ograničenja	Bez ograničenja	5,6 mm (.22") Long Rifle	Da – oslonac za dlan samo stojeći
300m Puška trostav i ležeći	8,0 kg (Muškarci/Žene)	Bez ograničenja	Bez ograničenja	Maksimalno 8 mm	Da – oslonac za dlan samo stojeći
300m Standardna puška trostav	5,5 kg (Muškarci)	Nije propisan okidač. Minimalna težina okidanja 1500g	762 mm (cijev)	Maksimalno 8 mm	Ne
Napomena: Puška mora biti mjerena sa svim priborom uključujući oslonac za dlan ili kopču (hand stop) (ako se koristi)					

7.8 INDEX

10m Vazdušna puška	7.4.2 / 7.4.4
300m Puška	7.4.5.4
300m Standardna puška	7.4.2 / 7,4,3
50m Puška	7,4,5
Bezbjednost	7.2
Blinder – na zadnjem nišanu	7.4.1.6 e
Broj streljačkih jakni I streljačkih pantalona	7.5.1.2
Cijevi	7.4.1.5
Cijev – Dužina – 300m Standardna puška	7.4.3 c
Debljina odjeće	7.5.2.1
Debljina - Tabela	7.5.2.1
Dešnjaci strijelci - Ljevaci	7.1.3.
Discipline puške – Pogledaj tabelu za kvalifikacije u disciplinama puške	7.7
Discipline za žene / discipline za muškarce	7.1.4
Durbini	7.5.8.1
Dužina cijevi – 300m Standardna puška	7.4.3 c
Dužina puščanog Sistema – 10m Vazdušna puška	7.4.4 a
Dvonožac	7.5.8.6
Elektronski okidači	7.4.1.7
Filteri za svjetlo	7.4.1.6
Jastučić za petu u klečećem stavu	7.5.8.7
Karakteristike streljačke odjeće	7.5.1.3 / 7.5.1.4
Klečeći stav	7.6.1.1
Kompenzatori	7.4.1.5
Korektivna sočiva	7.4.1.6 c

Krutost odjeće	7.5.2.2
Kuka – 50m puška	7.4.5.1
Ležeći stav	7.6.1.2
Libela – 300m Standardna puška / 10m Vazdušna puška	7.4.2.2
Ljevaci strijelci - dešnjaci	7.1.3
Materijal za poboljšanje stiska – 300m Standardna puška / vazdušna puška	7.4.2.6
Materijali za streljačke jakne, streljačke pantalone, streljačke rukavice	7.5.1.1
Miraž traka za sprječavanje odsjaja	7.4.5.4
Mjere za pušku – 10m Vazdušna puška	7.4.4
Municija	7.4.6
Muškarci discipline / žene discipline	7.1.4
Nišani	7.4.1.6
Nišani – Sočiva, sistemi sočiva, filteri za svjetlo	7.4.1.6
Nišani desno – gađaj lijevo / nišani lijevo – gađaj desno	7.4.1.6 e
Nišani lijevo – gađaj desno / nišani desno – gađaj lijevo	7.4.1.6 e
Normalni hod	7.5.3.3
Odjeća ispod jakne i pantalona	7.5.7
Ojačanja – Streljačke jakne	7.5.4.8
Ojačanja – Streljačke pantalone	7.5.5.3
Ojačanja – Tabela debljine odjeće	7.5.2.1
Okidač : težina – 300m Standardna puška	7.4.3 a
Oprema i pribor	7.5.8
Opšta pravila za pušku	7.1
Oslonac za dlan – 300m Standardna puška / 10m Vazdušna puška	7.4.2.2
Oslonac za dlan – 50m Puška	7.4.5.2
Oslonac za palac - 300m Standardna puška / 10m Vazdušna puška	7.4.2.2

Oslonac za šaku – 300m Standardna puška / 10m Vazdušna puška	7.4.2.2
Perforacija cijevi / dodataka na cijev	7.4.1.5
Pištoljski rukohvati	7.4.1.4
Pištoljski rukohvati – 50m puška	7.4.5.3
Ploča pri završetku kundaka – 50m puška	7.4.5.1
Ploča pri završetku kundaka – pomjeranje za 300m Standardnu pušku / Vazdušnu pušku	7.4.2.1
Pododjeća	7.5.7
Postolje za odlaganje puške	7.5.8.3
Povezi preko oka ili vizir	7.5.8.8
Poznavanje pravila	7.1.2
Pravila za odjeću	7.5
Pribor i Oprema	7.5.8
Prigušivači	7.4.1.5
Primjena Pravila za sve discipline puške	7.1.1
Procedure za streljačke discipline i streljačka takmičenja	7.6
Produžetak pištoljskog rukohvata – 300m Standardna puška / Vazdušna puška	7.4.2.3
Provjera po završetku takmičenja / kvalifikacija (Pravilo 6.7.9)	7.5.1.5
Puška u kvaru	7.4.1.2
Puške i municija	7.4
Redoslijed stavova	7.7.1
Remeni	7.5.8.2
Rolna za klečanje	7.5.8.5
Rupa za palac - 300m Standardna puška / 10m Vazdušna puška	7.4.2.2
Sistemi za suzbijanje pokreta i oscilacija	7.4.1.3
Sočiva	7.4.1.6
Standardi za 300m Standardnu pušku / 10m Vazdušnu pušku	7.4.2

Standardi za mjere odjeće	7.5.2
Standardi za mjerenje krutosti odjeće	7.5.2.2
Standardi za strelišta i mete	7.3
Standardi za sve puške	7.4.1
Stavovi	7.6.1
Stojeći stav	7.6.1.3
Streljačka jakna	7.5.4
Streljačka jakna – Bočni djelovi sa horizontalnim šavovima	7.5.4.5
Streljačka jakna – Crtež i mjere	7.5.4.9
Streljačka jakna - Džep	7.5.4.8 f
Streljačka jakna – Ispruženi rukavi	7.5.4.6
Streljačka jakna – Konstrukcija leđnog dijela	7.5.4.4
Streljačka jakna – Korišćenje ljepljivih supstanci, tečnosti itd	7.5.4.7
Streljačka jakna - Labavi material u dijelu ramenog jastučića	7.5.4.3
Streljačka jakna – Obje ispružene ruke i rukavi	7.5.4.6
Streljačka jakna - Ojačanja	7.5.4.8
Streljačka jakna – Ojačanja; Laktovi	7.5.4.8 b
Streljačka jakna – Ojačanja; Maksimalna debljina	7.5.4.8 a
Streljačka jakna – Ojačanja; Oslonac ploče kundaka na ramenu	7.5.4.8 d
Streljačka jakna – Pozicija rukava	7.5.4.6
Streljačka jakna – Preklapanje, labavost	7.5.4.2
Streljačka jakna – Pričvršćivanje remena	7.5.4.8 c
Streljačka jakna – Tijelo i rukavi, dužina	7.5.4.1
Streljačka jakna - Ugrubljivanje	7.5.4.7
Streljačka jakna – Veličina džepa	7.5.4.8 f
Streljačka jakna – Vještački oslonci: remeni, vrpce, vezice, šavovi, kopče itd	7.5.4.3

Streljačka jakna – Zakopčavanje; nepodešavajuće	7.5.4.2
Streljačka kutija / streljačka torba	7.5.8.4
Streljačke cipele	7.5.3
Streljačke cipele – Fleksibilnost đona	7.5.2.3
Streljačke cipele – Materijal đona	7.5.3.2
Streljačke cipele – Materijal gornjeg dijela	7.5.3.1
Streljačke cipele – Tabela mjera	7.5.3.6
Streljačke cipele – Testiranje hoda	7.5.3.3
Streljačke cipele – Unutrašnji đon, ulošci	7.5.3.2
Streljačke cipele – Uparivanje	7.5.3.5
Streljačke cipele - Visina	7.5.3.4
Streljačke pantalone	7.5.5
Streljačke pantalone - Crtež i mjere	7.5.5.5
Streljačke pantalone - Debljina	7.5.5.1
Streljačke pantalone - Kaiš	7.5.5.1
Streljačke pantalone - Konci za pritezanje, patent zatvarači, kopče	7.5.5.1 / 7.5.5.2
Streljačke pantalone – Labavost oko noga	7.5.5.1
Streljačke pantalone - Ojačanja	7.5.5.3
Streljačke pantalone – Pojas : Širina, kopčanje	7.5.5.1
Streljačke pantalone – Tregeri	7.5.5.1
Streljačke pantalone – Vezivanje	7.5.5.1
Streljačke pantalone – Vezivanje : Nogavice	7.5.5.2 c
Streljačke pantalone – Vezivanje : Šlic	7.5.5.2
Streljačke pantalone – Vrh pantalona	7.5.5.1
Streljačke rukavice	7.5.6
Streljačke rukavice - Debljina	7.5.6.1
Streljačke rukavice - Kopčanje	7.5.6.2

Streljački stavovi	7.6.1
Šorcevi	7.5.1.3
Tabela mjera za pušku – 300m Standardna puška / 10m Vazdušna puška	7.4.4.2
Tabela specifikacija za pušku	7.7.5
Tabela standarda za debljinu odjeće	7.5.2.1
Tegovi - 300m Standardna puška / 10m Vazdušna puška	7.4.2.7
Teleskopi za posmatranje hitaca	7.5.8.1
Testiranje poslije takmičenja (Pravilo 6.7.9)	7.5.1.2 / 7.5.1.5
Težina okidanja – 300m Standardna puška	7.4.3 a
Trostav – Izmjena meta poslije stava	7.7.3
Trostav – Kombinovano vrijeme za Pripremu I Probu	7.7.2
Trostav – Redoslijed paljbe	7.7.1
Uređaji unutar cijevi / produžetka cijevi	7.4.1.5
Vizir ili povež preko oka	7.5.8.8
Vrijeme za pripremu i probu (Pravilo 6.11.1.1)	7.7.2
Zamjena puške u slučaju kvara	7.4.1.2
Zamjena više od jednog dijela puške u slučaju kvara po disciplini	7.4.1.2
Žene discipline / muškarci discipline	7.1.4