



International Shooting Sport Federation
Internationaler Schiess-Sportverband e.V.
Fédération Internationale de Tir Sportif
Federación Internacional de Tiro Deportivo

8. PRAVILA ZA PIŠTOLJ

ZA

10m Vazdušni pištolj

25m Pištolj

25m Pištolj brza paljba

25m Standardni pištolj

50m Pištolj



Poglavlja

- 8.1 OPŠTA PRAVILA**
- 8.2 BEZBJEDNOST**
- 8.3 STANDARDI ZA STRELIŠTE I METE**
- 8.4 OPREMA I MUNICIJA**
- 8.5 CIPELE STRIJELACA**
- 8.6 STRELJAČKI PRIBORI**
- 8.7 PROCEDURE ZA STRELJAČKE DISCIPLINE I PRAVILA TAKMIČENJA**
- 8.8 PREKIDI I NEPRAVILNOSTI**
- 8.9 ZASTOJI U DISCIPLINAMA 25m**
- 8.10 KVAROVI NA SISTEMIMA ELEKTRONSKIH ILI PAPIRNIH META**
- 8.11 TABELA KVALIFIKACIJA ZA PIŠTOLJSKE DISCIPLINE**
- 8.12 TABELA SPECIFIKACIJA ZA PIŠTOLJ**
- 8.13 CRTEŽ IZGLEDA PIŠTOLJA (10M I 25M PIŠTOLJI)**
- 8.14 INDEKS**

NAPOMENA:

Tamo će prikazi i tabele sadržeti specifične informacije one imaju istu važnost kao i numerisana pravila.



8.1 OPŠTA PRAVILA

8.1.1 Ova Pravila su dio ISSF-ovih Tehničkih pravila i važe za sve pištoljske discipline.

8.1.2 Svi strijelci, vođe timova i zvaničnici moraju biti upoznati sa ISSF Pravilima i moraju osigurati da se ova pravila primjenjuju. Svaki strelac je odgovoran da se pridržava pravila.

8.1.3 Kada se Pravilo odnosi na dešnjake, obrnuto od tog Pravila važi za ljevake.

8.1.4 Sem u slučaju kada se Pravilo primjenjuje posebno za discipline muškaraca ili žena, mora se primjenjivati uniformno i za discipline muškaraca i za discipline žena.

8.2 BEZBJEDNOST

BEZBJEDNOST JE OD NAJVEĆEG MOGUĆEG ZNAČAJA

ISSF Pravila Bezbjednosti su definisana u Pravilu 6.2.

8.3 STANDARDI ZA STRELIŠTE I METE

Mete i standardi za mete se nalaze u Pravilu 6.3. Zahtjevi za strelišta i druge prostorije se nalaze u Pravilu 6.4.

8.4 OPREMA I MUNICIJA

8.4.1 Standardi za sve pištolje

8.4.1.1 **Rukohvati.** Za dimenzije i detalje rukohvata pogledaj **TABELU SPECIFIKACIJA ZA PIŠTOLJ** (8.12) i **CRTEŽ IZGLEDA PIŠTOLJA** (8.13)

- a) Ni rukohvat niti bilo koji dio pištolja se ne može produžiti ili biti konstruisan na način da dodiruje ruku iza šake. Zglob mora ostati vidljivo slobodan kada se pištolj drži u normalnom položaju za paljbu. Narukvice, ručni satovi, trake oko ručnog zgloba ili slični predmeti su zabranjeni na šaci i ruci koja drži pištolj; i
- b) Podešavajući rukohvati su dozvoljeni pod uslovom da, kada su podešeni za šaku strijelca, zadovoljavaju ova pravila.

8.4.1.2 **Cijevi:** Pogledaj **TABELU SPECIFIKACIJA ZA PIŠTOLJ** (8.12).



8.4.1.3 Nišani

- a) Dozvoljeni su samo otvoreni nišani. Nišani koji koriste optička vlakna, poboljšanje osvijetljenja ili površine sa odbijajućom bojom su zabranjeni. Optički nišani, ogledala, teleskopi (durbini), laserski zraci, nišani sa elektronskim projektovanjem tačke itd su zabranjeni;
- b) Bilo koji ciljajući uređaj programiran da aktivira mehanizam za okidanje je zabranjen;
- c) Zaštitni zaklon na prednjem ili zadnjem otvorenom nišanu nije dozvoljen;
- d) 10m i 25m pištolji moraju stati u specificirane kutije za mjerenje sa nišanima montiranim na pištolje (pogledaj **TABELU SPECIFIKACIJA ZA PIŠTOLJ**, Pravilo 8.12);
- e) Sočiva za korekciju vida i/ili filteri ne mogu biti prikačeni na pištolj;
- f) Strijelac može nositi sočiva za korekciju vida ili naočare i/ili filtere ili zatamnjena sočiva.

8.4.1.4 **Elektronski okidači** su dozvoljeni pod slijedećim uslovima:

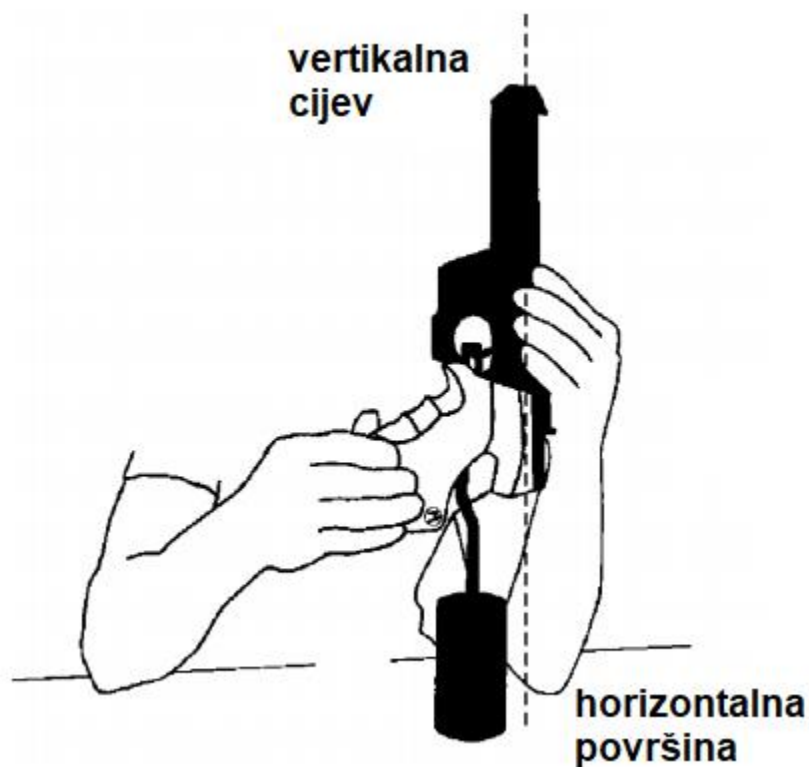
- a) Sve komponente su čvrsto spojene ili se nalaze u sklopu ili rukohvatu pištolja;
- b) Okidačem se rukuje sa šakom koja drži pištolj;
- c) Sve komponente moraju biti uključene kada Kontrola Opreme vrši inspekciju pištolja: i
- d) Pištolj sa svim instalisanim komponentama zadovoljava pravila koja se odnose na dimenzije i težinu za tu disciplinu.

8.4.1.5 **Hvatači čaura** su dozvoljeni pod uslovom da, kad su prikačeni, pištolj zadovoljava pravila (dimenzije i težina).

8.4.1.6 **Sistemi za redukciju pokreta I oscilacija.** Bilo kakav uređaj, mehanizam ili system koji aktivno smanjuje, usporava ili minimizira oscilacije ili pokrete pištolja prije ispaljenja hica je zabranjen.



8.4.2 Mjerenje težine okidanja

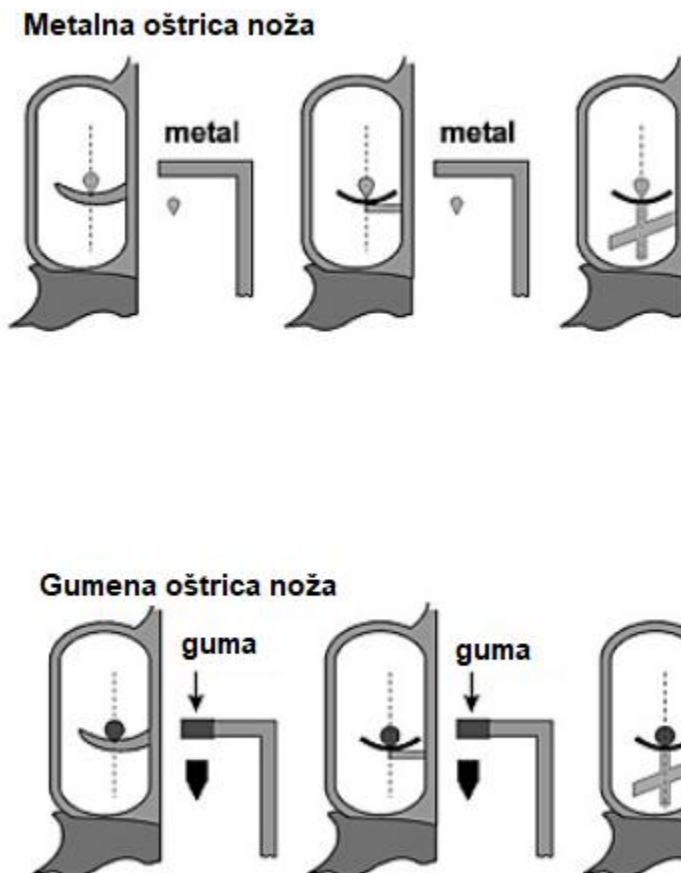


Težina okidanja se mora mjeriti sa testnim tegom okačenim blizu sredine okidača (pogledaj ilustraciju) kada se cijev drži vertikalno. Teg mora biti postavljen na horizontalnu površinu i jasno odignut od površine. Testove moraju vršiti zvaničnici iz Kontrole Opreme. Minimalna težina okidanja mora biti održana kroz trajanje takmičenja. Dozvoljen je maksimum od tri (3) pokušaja za podizanje tega. Ako ne prođe test, pištolj može biti ponovo podvrgnut testu ali samo poslije podešavanja. Kada se testiraju pištolji koje pokreće vazduh ili gas, pogonsko punjenje mora biti aktivirano.



8.4.2.1

Testiranje težine okidanja mora biti obavljeno prema dijagramu ispod ovog teksta. Mora se koristiti teg sa metalnom ili gumenom oštricom. Valjak na tegu nije dozvoljen. Mora se koristiti prost teg bez opruga ili drugih uređaja.



8.4.2.2

Odgovarajući testni teg mora biti na raspolaganju strijelcima na strelištu prije i za vrijeme trajanja treninga i takmičenja i prije Finala da im se omogući da provjere težinu okidanja na svojim pištoljima.

8.4.2.3

Nasumične provjere težine okidanja moraju se izvesti neposredno nakon zadnje serije u svim kolima Kvalifikacija u disciplinama 10m i fazama 25m. Provjere u disciplini Standardni pištolj izvršiće se poslije 60 hitaca ili, ako se takmičenje odvija u dvije faze (30 + 30 hitaca), provjere će se izvršiti poslije svake faze. Najmanje jedan (1) strijelac treba biti izabran iz svake sekcije strelišta (ili svakih osam (8) streljačkih mjesta za Vazdušni pištolj) izvlačenjem žrijeba od strane Žirija Kontrole Opreme. Zvaničnici Kontrole opreme moraju obaviti testove prije nego se pištolji vrata u kutije. Dozvoljen je maksimum od tri (3) pokušaja da se podigne teg. Strijelac čiji pištolj ne prođe test ili ako bude izabran ali ne podnese pištolj na testiranje mora biti diskvalifikovan.



8.4.3 Standardi za pištolje 25m, 50m i 10m

8.4.3.1 Pištolji 25m sa obodnim ili centralnim opaljenjem

- a) Strijelac mora koristiti isti pištolj u svim fazama i serijama discipline sem ako pištolj prestane da funkcioniše:
- b) Centralna linija šupljine cijevi mora prolaziti iznad pokožice između palca i kažiprsta šake koja drži pištolj u normalnom položaju za paljbu (pogledaj **CRTEŽ IZGLEDA PIŠTOLJA**): i
- c) Dužina cijevi se mjeri na slijedeći način (pogledaj **TABELU SPECIFIKACIJA ZA PIŠTOLJ**).

Poluautomatski	Od usta do kraja cijevi (ležište metka plus cijev)
Revolver	Samo cijev (bez cilindra)

8.4.3.2 25m pištolj sa obodnim opaljenjem

Može se koristiti bilo koji pištolj sa obodnim opaljenjem kalibra 5,6 mm (.22") sa ležištem za long rifle čaure, izuzimajući pištolje koji se pune jednim metkom, koji zadovoljavaju uslove iz **TABELE SPECIFIKACIJA ZA PIŠTOLJ**.

8.4.3.3 25m pištolj sa centralnim opaljenjem

Može se koristiti bilo koji pištolj ili revolver sa centralnim opaljenjem, izuzimajući pištolje koji se pune jednim metkom, koji koristi metke kalibra od 7,62 mm do 9,65 mm (.30" - .38") i koji zadovoljavaju uslove iz **TABELE SPECIFIKACIJA ZA PIŠTOLJ**.

8.4.3.4 50m pištolj

- a) Može se koristiti bilo koji pištolj sa obodnim opaljenjem kalibra 5,6 mm (.22 cal.) sa long rifle čaurama.
- b) Rukohvati koji obuhvataju šaku za 50m pištolj su dozvoljeni pod uslovom da ne pokrivaju zglob.

8.4.3.5 10m Vazdušni pištolj

Može se koristiti bilo koji pištolj kalibra 4,5 mm (.177 cal.) sa komprimiranim vazduhom, CO₂ ili pneumatski pištolj koji zadovoljava uslove iz **TABELE SPECIFIKACIJA ZA PIŠTOLJ** i **CRTEŽ IZGLEDA PIŠTOLJA**.



8.4.4 Municija

Sva zrna koja se koriste moraju biti napravljena samo od olova ili sličnog mekog materijala. Obložena zrna nijesu dozvoljena. Žiri može uzeti uzorke strijelčeve municije za provjeru.

Pištolj	Kalibar	Ostale specifikacije
10m Vazdušni pištolj	4,5 mm (.177")	
25m Pištolj sa centralnim opaljenjem	7,62 mm – 9.65 mm (.30" - .38")	Highpower (municija sa povećanim pritiskom) ili Magnum municija nijesu dozvoljeni
50m Pištolj	5,6 mm (.22")	Long rifle meci sa obodnim opaljenjem
25m Pištolj sa obodnim opaljenjem	5,6 mm (.22")	Long rifle meci sa obodnim opaljenjem Za disciplinu Pištolj brza paljba; minimalna težina zrna 39 gr: minimalna prosječna brzina 250m/sekundi mjereno 3,0 m od usta cijevi.

8.4.4.1 Brzina će biti testirana hronografom (uređaj za mjerenje brzine). Tehnički delegat mora potvrditi preciznost hronografa u saglasnosti sa testnim procedurama koje je razvio ISSF-ov Tehnički komitet. Hronograf mora biti na raspolaganju strijelcima na strelištu.

8.4.4.2 Municija barem jednog (1) strijelca iz svake partije mora biti testirana. Žiri Kontrole Opreme će nadgledati izbor strijelaca koji će biti testirani i uzeti od njih municiju za testiranje prije svake kvalifikacione faze od 30 hitaca. Strijelci treba da imaju najmanje 50 metaka sa sobom za svaku fazu takmičenja. Član žirija mora uzeti deset (10) metaka od municije koju koristi strijelac, staviti ih u označenu kovertu, zapečatiti kovertu i predati je zvaničniku koji vrši testiranje. Nakon završetka faze izabrani strijelac mora poći u testnu stanicu. Zvaničnik koji vrši testiranje će napuniti magacin sa tri (3) metka, ispaliti ih koristeći pištolj toga strijelca i zabilježiti brzinu svakog zrna na izlasku iz cijevi. Ako je prosječna brzina ispod 250,0 m/sec, test se mora ponoviti. Ako je prosječna brzina šest (6) hitaca manja od 250,0 m/sec strijelac mora biti diskvalifikovan.

8.5 CIPELE STRIJELACA

8.5.1 Dozvoljene su samo plitke cipele koje ne pokrivaju kost članka (medial i lateral malleolus). Đon mora biti fleksibilan čitavim prednjim dijelom stopala:



8.5.2 Strijelci mogu koristiti unutrašnji đon ili uloške ali oni takođe moraju biti fleksibilni u prednjem dijelu stopala:

8.5.3 Za testiranje fleksibilnosti đona koristiće se uređaj odobren od ISSF-a:

8.5.4 Za demonstraciju fleksibilnosti đona, strijelci moraju hodati normalno (peta-prsti) svo vrijeme dok su na strelištu. Za prvi prekršaj daće se opomena a kazna od dva kruga ili diskvalifikacija za naredne prekršaje:

8.5.5 **Uređaj za mjerenje fleksibilnosti đona.** Uređaj koji se koristi za mjerenje fleksibilnosti đona mora biti sposoban da precizno mjeri koliko stepeni se đon savija kad je podvrgnut određenoj sili pritiska na gore: i

8.5.6 **Standard za fleksibilnost đona.** Đonovi cipela strijelca moraju se saviti najmanje 22,5 stepena kada su podvrgnuti sili pritiska od 15 Njutna u zoni pete dok je cipela stegnuta u testnom uređaju.

8.6 STRELJAČKI PRIBOR

8.6.1 Teleskopi (durbini) za posmatranje pogodaka

Korišćenje teleskopa koji nijesu prikačeni na pištolj za lociranje pogodaka ili procjenu vjetra su dozvoljeni samo u disciplinama 25m i 50m.

8.6.2 Kutije za transport pištolja

Strijelci mogu koristiti kutije za transport pištolja da donesu pištolj i opremu na strelište. Za vrijeme Finala, kutije za transport pištolja ili torbe sa opremom ne smiju ostati na FOP (dijelu strelišta na kojem mogu da se kreću samo strijelci i zvaničnici).

8.6.3 Postolje za pištolj

Strijelci mogu postaviti postolja za odlaganje pištolja ili kutije na klupu ili sto da polože pištolj između hitaca. Ukupna visina klupe ili stola sa postoljem ili kutijom na njima ne smije prelaziti 1,00 m (pogledaj Pravilo 6.4.11.10, maksimalna visina klupe je 1,00 m). Za vrijeme Eliminacija i Kvalifikacija, kutija za transport pištolja (Pravilo 8.6.2) može biti korišćena kao postolje za odlaganje pištolja pod uslovom da ukupna visina klupe ili stola plus kutije ne prelazi 1,00 m. Za vrijeme Finala, kutija za transport pištolja ne može biti korišćena kao postolje za odlaganje pištolja.

8.7 PROCEDURE ZA STRELJAČKE DISCIPLINE I PRAVILA TAKMIČENJA

8.7.1 Streljački stav

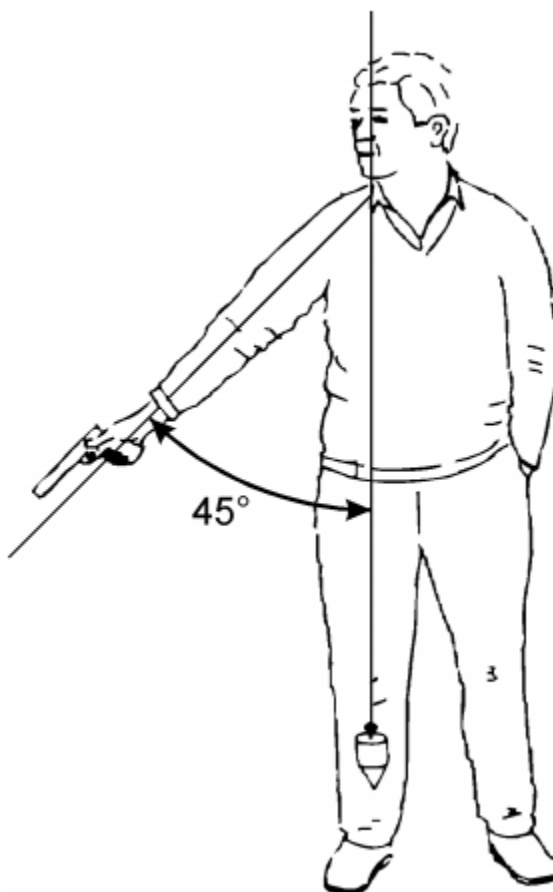
Strijelac mora stojati slobodno, bez ikakvog vještačkog ili druge vrste oslonca, sa oba stopala i/ili cipele potpuno unutar svog mjesta na vatrenoj liniji. Pištolj se mora držati i vršiti opaljenje samo sa jednom (1) rukom. Ručni zglob mora biti vidljivo slobodan od oslonca.



8.7.2

Stav Spreman

U disciplinama 25m Pištolj brza paljba, 25m Pištolj i 25m Pištolj sa centralnim opaljenjem faza brze paljbe i 25m Standardni pištolj 20 sec i 10 sec serije, paljba mora početi iz stava SPREMAN (pogledaj crtež). U stavu SPREMAN strijelčeva ruka mora biti uperena prema dolje pod uglom ne većim od 45 stepeni od vertikale. Ruka sa pištoljem ne smije biti uperena prema tlu unutar prednje ivice mjesta na vatrenoj liniji. Nakon što serija počne, pištolj ne smije biti odložen na klupi ili streljačkom stolu. Ruka mora ostati u ovom položaju dok se čeka na pojavu mete ili, kada se koristi EST (elektronske mete), da se upali zeleno svijetlo.





8.7.3 Prekršaji u stavu Spreman

Prekršaj u stavu SPREMAN se dešava kad strijelac u disciplini 25m Pištolj brza paljba, ili u Fazi brze paljbe u disciplinama 25m Pištolj ili 25m Pištolj sa centralnim opaljenjem, ili u fazama 20 sekundi ili 10 sekundi u disciplini 25m Standardni pištolj:

- a) Podigne ruku prerano i ovaj pokret postane dio dizanja ruke (kontinuirano kretanje):
- b) Ne spusti svoju ruku dovoljno: ili
- c) Podigne svoju ruku iznad 45 stepeni prije nego se svijetlo promijeni ili mete počnu da se obrću.

8.7.4 Procedure za prekršaje u stavu Spreman

KADA SE DESI PREKRŠAJ U STAVU SPREMAN

- a) Član žirija mora opomenuti strijelca a serija se mora zabilježiti i ponoviti:
- b) Kada se serija ponavlja u disciplini 25m Pištolj brza paljba, strijelcu se mora obračunati pogodak najniže vrijednosti na svakoj meti. U svim ostalim 25m disciplinama, strijelcu se moraju obračunati pet (5) pogodaka najniže vrijednosti iz dvije (2) serije (ili tri (3) serije ako je bilo zastoja):
- c) Ako se greška ponovi u istoj fazi od 30 hitaca u disciplini 25m Pištolj brza paljba, ili u fazi brze paljbe u disciplinama 25m Pištolj ili 25m Pištolj sa centralnim opaljenjem, ili u kombinovanim fazama 20 sekundi i 10 sekundi u disciplini 25m Standardni pištolj, ista procedura se mora primijeniti a strijelac mora biti kažnjen oduzimanjem dva (2) kruga od njegovog rezultata: i
- d) Ako se desi prekršaj iz ovog Pravila po treći put, strijelac mora biti diskvalifikovan.

8.7.5 Pištoljske discipline

Pogledaj ISSF PRIZNATE STRELJAČKE DISCIPLINE na stranama 213-215 i Pravilo 8.11, TABELA DISCIPLINA PIŠTOLJA.



8.7.6 Pravila takmičenja

8.7.6.1 Priprema za discipline 25m

- a) Strijelci trebaju da se prijave u svojoj sekciji strelišta ali moraju sačekati da budu pozvani na svoje streljačko mjesto;
- b) Prije početka Pripreme, i nakon što su sve prethodne partije završene, Glavni sudija na strelištu (CRO – Chief Range Officer) pozvaće strijelce na liniju. Samo na komandu mogu strijelci izvaditi svoje pištolje iz kutija i početi da rukuju njima;
- c) Predtakmičarske provjere Žiri i Sudije na strelištu moraju obaviti prije početka Pripreme;
- d) Priprema počinje komandom **”VRIJEME ZA PRIPREMU POČINJE SADA.”** U toku Pripreme mete moraju biti vidljive i okrenute licem prema strijelcima. Tokom Pripreme strijelci mogu da rukuju svojim pištoljima, opaljuju na suvo i izvode vježbe nišanjenja na vatrenoj liniji; i
- e) Dozvoljeno vrijeme za Pripremu prije početka takmičenja je slijedeće:

25m Standardni pištolj	5 minuta
25m Faza precizne paljbe	5 minuta
25m Faze ili discipline brze paljbe	3 minuta



8.7.6.2 Posebna Pravila za discipline 25m

- a) U svim disciplinama 25m, mjerenje vremena mora početi u momentu kad se upali zeleno svijetlo (ili kada se mete okrenu prema strijelcu) a zaustaviti kada se upali crveno svijetlo (ili kada se mete okrenu od strijelca); kada se koriste elektronske mete (EST), zeleno svijetlo je upaljeno u trajanju vremena serije +0,1 sekunda;
- b) Okretanjem meta ili paljenjem svijetala može upravljati Operater meta koji se nalazi iza vatrene linije. Njegova pozicija ne smije ometati strijelce, ali se mora nalaziti tako da ga Sudija na strelištu vidi i čuje. Metama takođe može upravljati Sudija na strelištu pomoću daljinskog upravljača;
- c) **“PUNI”**. U svim 25m disciplinama na Treningu ili Kvalifikacijama, samo jedan magacin ili pištolj može biti napunjen sa ne više od pet (5) metaka na komandu **“PUNI”**. Ništa više nije dozvoljeno da se stavi u magacin ili cilindar;
- d) Ako strijelac u Kvalifikacijama napuni svoj pištolj sa više metaka nego što je dozvoljeno (za sve serije ili za nadopunu do kraja svih serija) ili ako napuni više od jednog (1) magacina na bilo koju komandu **“PUNI”** on mora biti kažnjen oduzimanjem dva (2) kruga od njegovog rezultata u toj istoj seriji. Ako strijelac prekrši ovo pravilo za vrijeme Treninga, mora mu se narediti da isprazni pištolj, stavi bezbjedonosnu zastavicu i prestane sa treningom.
- e) Strijelac koji ispali jedan ili više hitaca prije komande **“PUNI”** mora biti diskvalifikovan; i
- f) **“ISPRAZNI”**. U svim disciplinama poslije završetka serije ili faze, mora se izdati komanda **“ISPRAZNI”**. U svakom slučaju, odmah nakon kompletiranja serije (osim ako dođe do zastoja), ili po naredbi, strijelac mora isprazniti pištolj.



8.7.6.3

Posebna pravila za discipline Kvalifikacija za 25m Pištolj brza paljba

- a) Disciplina se sastoji od 60 hitaca podijeljenih u dvije (2) faze od po 30 hitaca. Svaka faza uključuje šest (6) serija od po pet (5) hitaca, dvije (2) serije za osam (8) sekundi, dvije (2) serije za šest (6) sekundi i dvije (2) serije za četiri (4) sekunde. U svakoj seriji po jedan metak se ispaljuje u svaku od pet (5) meta u vremenskom intervalu predviđenom za tu seriju;
- b) Prije početka svake faze, strijelac može ispaliti jednu (1) probnu seriju od od (5) hitaca za osam (8) sekundi;
- c) Sva paljba (i u probnoj i u MEČ seriji) je na komandu. Oba strijelca u istoj sekciji strelišta moraju pucati u isto vrijeme, a organizatori mogu obezbijediti da se istovremeno, pod centralnom komandom, puca na više od jedne (1) sekcije na strelištu;
- d) Ako pištolj bilo kojeg od strijelaca ima zasto, ti strijelci moraju ponoviti seriju sa zastojem sa ostalim strijelcima koji pucaju regularnu seriju istog vremenskog ograničenja (trajanja). Finalna serija u ovoj fazi biće ispaljena odmah nakon što svi ostali strijelci koji pucaju istovremeno kompletiraju fazu sa tim vremenskim ograničenjem. Svaka od sekcija na strelištu može raditi nezavisno od drugih;
- e) Sudija na strelištu, prije izdavanja komande "**PUNI**", mora objaviti vrijeme serije (tj. "**serija osam sekundi**", "**serija šest sekundi**, itd), ili vrijeme serije mora biti označeno na neki način kao naprimjer korišćenjem znaka sa brojem dovoljne veličine da bude vidljiv strijelcima. Kada Sudija na strelištu izda komandu "**PUNI**", strijelci imaju jednu (1) minutu da se pripreme;
- f) Kada istekne jedan (1) minut, Sudija na strelištu će izdati komandu:

"PAŽNJA"	Crvena svijetla moraju biti upaljena (ako se koriste papirne mete one moraju biti okrenute sa ivicom prema strijelcu) i strijelci moraju svoje pištolje postaviti u stav SPREMAN..
	Kada se koriste elektronske mete (EST), crvena svijetla će biti upaljena. Nakon 7 sekundi, +/- 0,1 sekunda, upaliće se zelena svijetla u trajanju vremena serije +0,1 sekunda. Kada se koriste papirne mete, mete će biti okrenute sa ivicom prema strijelcima. Nakon 7 sekundi (+/- 0,1 sekunda), mete će se okrenuti licem prema strijelcima



- g) Prije svake serije, strijelac mora spustiti svoju ruku i zauzeti stav **SPREMAN**;
- h) Zelena svjetla su upaljena (ako se koriste papirne mete, mete su okrenute licem prema strijelcima) u trajanju od sedam (7) sekundi +/- sekunda nakon komande "**PAŽNJA**";
- i) Pištolj se može podići u momentu kad se upale zelena svjetla (ili mete počnu da se okreću licem prema strijelcima);
- j) Strijelac treba da ispali pet (5) hitaca u svakoj seriji;
- k) Serija se računa da je počela nakon komande "**PAŽNJA**"; svaki hitac ispaljen poslije toga mora se računati kao MEČ hitac;
- l) Poslije paljbe u svakoj seriji treba da uslijedi pauza od najmanje jednog (1) minuta prije slijedeće komande "**PUNI**"; i
- m) Minimum od 30 minuta treba da prođe, ili duže ako program dopušta, između startnih vremena partija; objavljena startna vremena za naredne partije treba da budu adekvatno određena da se omogući početak ovih partija u objavljeno vrijeme.



8.7.6.4 Posebna pravila za 25m Pištolj i 25m Pištolj sa centralnim opaljenjem

Program za sve discipline je 60 hitaca za MEČ podijeljenih u dvije (2) faze od po 30 hitaca:

Faza	Broj serija i hitaca	Vremensko ograničenje za Probnu ili MEČ serije
Faza Precizne paljbe	šest (6) serija od po pet (5) hitaca	pet (5) minuta
Faza Brze paljbe	šest (6) serija od po pet (5) hitaca	pogledaj dolje

- a) Prije početka svake faze, strijelac može ispaliti jednu (1) Probnu seriju od pet (5) hitaca;
- b) Sudija na strelištu mora izdati komandu "**PUNI**" **PRIJE SVAKE SERIJE**; poslije komande "**PUNI**", strijelac ima jedan minut da se pripremi sa tačnim brojem metaka;
- c) Nakon izdavanja komande "**ISPRAZNI**" na kraju probne ili serije za MEČ, mora uslijediti pauza od jednog (1) minuta prije nego što Sudija na strelištu izda komandu "**PUNI**" za početak slijedeće serije;
- d) Paljba će početi na odgovarajuću komandu ili signal; komande za nepokretne mete su "**START**" ili signal sirene i "**STOP**" ili signal sirene; signali za pokretne mete su kada se mete okrenu prema ili od strijelca; signali za elektronske mete (EST) su crveno i zeleno svijetlo;
- e) Svi strijelci moraju kompletirati fazu Precizne paljbe prije početka faze Brze paljbe;
- f) Za vrijeme trajanja svake serije u fazi Brze paljbe, mete su otvorene (okrenute licem prema strijelcu) pet (5) puta po 3,0 sek. -0,0 do +0,2 sek. ili, kada se koriste elektronske mete (EST), zeleno svijetlo se pali 3,1 sek. za svaki hitac; vrijeme između svakog pojavljivanja meta (okrenute ivicom ka strijelcu), ili, kada se koriste elektronske mete (EST), kada se upali crveno svijetlo mora biti sedam (7) sek. $\pm 0,1$ sek.; samo po jedan (1) hitac će se ispaliti za vrijeme svakog pojavljivanja mete; kada se koriste elektronske mete (EST) zeleno svijetlo se mora ugasi poslije 3,1 sek., ali meta mora nastaviti da bilježi ispravne pogotke za dodatnih 0,2 sek. "dopunsko vrijeme" u skladu sa Pravilom 6.4.13;



- g) Svi strijelci će ispaliti probnu seriju i sve serije za MEČ u isto vrijeme i pod istim komandama:

“ZA PROBNU SERIJU – PUNI”	Svi strijelci pune u trajanju vremena od jednog (1) minuta.
“ZA PRVU / SLJEDEĆU TAKMIČARSKU SERIJU – PUNI”	Svi strijelci pune u trajanju vremena od jednog (1) minuta.
“PAŽNJA”	<p>Kada se koriste elektronske mete (EST) upaliće se crveno svjetlo. Po isteku od 7 sek. $\pm 0,1$ sek. upaliće se zeleno svjetlo.</p> <p>Kada se koriste papirne mete, mete su okrenute ivicom prema strijelcu. Po isteku od 7 sek. $\pm 0,1$ sek., mete se okreću licem prema strijelcu.</p>

- h) Prije svakog hica strijelac mora spušiti svoju ruku i zauzeti stav SPREMAN.
- i) Pištolj se ne smije odlagati na klupu ili streljački sto za vrijeme trajanja serije;
- j) Serija se računa da je počela od momenta paljenja crvenog svjetla ili kada se mete okrenu od strijelca poslije komande “**PAŽNJA**”, svaki hitac ispaljen poslije toga mora se računati kao hitac za MEČ.



8.7.6.5 Posebna pravila za disciplinu 25m Standardni pištolj

Program discipline je 60 metaka za MEČ podijeljeno u 3 faze od po 20 hitaca. Svaka faza se sastoji 4 serije od 5 hitaca:

Faza	Broj serija i hitaca	Vremensko ograničenje za svaku seriju
1	Četiri (4) serije od po pet (5) hitaca	150 sek.
2	Četiri (4) serije od po pet (5) hitaca	20 sek.
3	Četiri (4) serije od po pet (5) hitaca	10 sek.

- a) Prije početka paljbe za MEČ, strijelac može ispaliti jednu (1) probnu seriju od pet (5) hitaca uz vremensko ograničenje od 150 sek.;
- b) Prije izdavanja komande **"PUNI"** Sudija na strelištu mora objaviti vrijeme za seriju (kao naprimjer serija 150 sek., ili serija 20 sek., itd), ili vrijeme za seriju mora na neki način biti označeno kao naprimjer korišćenjem numerisanog znaka dovoljne veličine da bude vidljiv strijelcu;
- c) Kada Sudija na strelištu izda komandu **"PUNI"** strijelac ima jedan (1) minut da se pripremi za seriju;
- d) Kada istekne jedan (1) minut, Sudija na strelištu će dati komandu:

"PAŽNJA"	<p>Kada se koriste elektronske mete (EST) upaliće se crveno svjetlo. Po isteku od 7 sek. $\pm 0,1$ sek. upaliće se zeleno svjetlo.</p> <p>Kada se koriste papirne mete, mete su okrenute ivicom prema strijelcu. Po isteku od 7 sek. $\pm 0,1$ sek., mete se okreću licem prema strijelcu.</p>
-----------------	--

- e) Prije svake serije izuzev serija za 150 sek., strijelac mora spuštitu ruku i zauzeti stav SPREMAN;
- f) Serija se računa da je počela od momenta paljenja crvenog svjetla ili kada se mete okrenu od strijelca poslije komande **"PAŽNJA"**, svaki hitac ispaljen poslije toga mora se računati kao hitac za MEČ.



- g) Nakon što se izda komanda “**ISPRAZNI**” na kraju probne ili serije za MEČ, mora proteći jedan (1) minut prije nego što Sudija na strelištu izda komandu “**PUNI**” za početak slijedeće serije;
- h) Kada je potrebno sprovesti discipline u dva dijela, svaki od djelova se mora sastojati od:

Faza	Broj serija i hitaca	Remensko ograničenje za svaku seriju
1	dvije (2) serije od po pet (5) hitaca	150 sek
2	dvije (2) serije od po pet (5) hitaca	20 sek
3	dvije (2) serije od po pet (5) hitaca	10 sek

- i) Prije početka svakog dijela discipline strijelac može ispaliti jednu (1) probnu seriju od pet (5) hitaca za 150 sek.

8.8 PREKIDI I NEPRAVILNOSTI

8.8.1 Prekidi u disciplinama i fazama 25m

Ako je gađanje prekinuto iz razloga bezbjednosti ili iz tehničkih razloga (bez krivice strijelca):

- a) Ako je proteklo **više od 15 minuta**, Žiri mora dozvoliti jednu (1) ekstra probnu seriju od pet (5) hitaca;
- b) U disciplinama 25m Pištoj brza paljba i 25m Standardni pištolj ako je serija prekinuta mora se anulirati i ponoviti. Ponovljena serija se mora zabilježiti i uračunati strijelcu;
- c) U disciplinama 25m Pištolj i 25m Pištolj sa centralnim opaljenjem, prekinuta serija se mora kompletirati. Kompletirana serija se mora zabilježiti i uračunati strijelcu; i
- d) U fazi Precizne paljbe vremensko ograničenje je jedan (1) minut za svaki hitac koji treba da se ispali da se kompletira serija.



8.8.2 Neregularni hici u disciplinama i fazama 25m

8.8.2.1 Ispaljeno previše hitaca u seriji za meč (25m)

Ako strijelac ispali više MEČ hitaca u metu nego što je specificirano u **Tabeli pištoljskih disciplina kvalifikacije** (Pravilo 8.11), ili više od jednog (1) hica u jednom (1) pojavljivanju mete u serijama Pištolja brza paljba, pogodak (pogoci) najveće vrijednost se neće računati za rezultat na toj meti;

- a) Dva (2) kruga, takođe, moraju biti oduzeta od rezultata te serije za svaki ekstra hitac ispaljen u toj seriji;
- b) Ova kazna se nadodaje na kaznu od dva (2) kruga kojom se može kazniti strijelac koji puni više od dozvoljenog broja metaka; i
- c) Dva (2) kruga se moraju odbiti svaki put kada se dva (2) hica ispale u jednom pojavljivanju mete u fazama brze paljbe u disciplinama 25m Pištolj i 25m Pištolj sa centralnim opaljenjem.

8.8.2 Previše ispaljenih probnih hitaca (25m)

Ako strijelac **ispali više probnih hitaca** nego što je dozvoljeno u **Tabeli pištoljskih disciplina kvalifikacije** (Pravilo 8.11), ili dozvoljeno od strane Sudije na strelištu ili Žirija, on mora biti kažnjen oduzimanjem po dva (2) kruga od svoje prve serije za MEČ za svaki ispaljeni prekomjerni probni hitac. Ova kazna se nadodaje na kaznu od dva (2) kruga kojom se može kazniti strijelac koji puni više od dozvoljenog broja metaka.

8.8.2.3 Preuranjeni ili zakašnjeli hici (25m)

- a) Svaki hitac (hici) ispaljen slučajno poslije komande "**PUNI**" ali prije početka MEČ serije, ne smije se računati ali dva (2) kruga se moraju oduzeti od rezultata slijedeće serije. Ova kazna se ne smije primjenjivati u probnoj seriji. Strijelac koji je slučajno ispalio hitac ne smije nastaviti već mora da čeka dok ostali strijelci završe tu seriju i onda da izvijesti Sudiju na strelištu kao da je imao zastoje. Sudija na strelištu će zatim dozvoliti strijelcu da nastavi i ponovi seriju u istom vremenskom trajanju za tu fazu sa slijedećom regularnom serijom. Finalnu seriju te faze ispaliće odmah nakon što svi strijelci kompletiraju fazu sa tim vremenskim trajanjem. Ako strijelac nastavi originalnu seriju ne slijedeći ovu procedure, slučajno ispaljen hitac će se računati kao promašaj (nula); i
- b) U fazi Precizne paljbe ako je hitac (hici) ispaljen poslije komande ili signala "**STOP**", taj hitac se mora računati kao promašaj. Ako hitac (hici) ne može biti identifikovan pogodak (pogoci) najveće vrijednosti moraju se oduzeti od rezultata na toj meti i obračunati kao promašaj (promašaji).



8.8.2.4 Unakrsna paljba u probne mete (25m)

Ako strijelac ispali probni hitac u probnu metu drugog strijelca, ne smije mu se dozvoliti da ponovi hitac, ali neće biti kažnjen. Ako se ne može jasno i brzo ustanoviti koji pogodak (pogoci) pripada kome, strijelac koji nije napravio grešku ima pravo da ponovi probni hitac (hice).

8.8.3 Pogrešne komande na strelištu

- a) Ako zbog pogrešne komande i/ili radnje Sudije na strelištu strijelac nije spreman da ispali hitac kada je dat signal za paljbu, on mora držati svoj pištolj uperen niz strelište, podići svoju slobodnu ruku, i odmah poslije serije izvijestiti Sudiju na strelištu ili Člana žirija; i
- b) Ako se prigovor smatra opravdanim, strijelcu mora biti dozvoljeno da ispali seriju; ili
- c) Ako se prigovor smatra neopravdanim, strijelac može ispaliti seriju ali mora biti kažnjen oduzimanjem dva (2) kruga od rezultata te serije; ili
- d) Ako je strijelac ispalio hitac poslije pogrešne komande i/ili radnje, protest se ne smije prihvatiti.

8.8.4 Ometanja

Ako strijelac smatra da je bio ometan prilikom ispaljenja hica, on mora držati svoj pištolj uperen niz strelište i odmah izvijestiti Sudiju na strelištu ili Člana žirija podizanjem svoje slobodne ruke, On ne smije ometati druge strijelce.

8.8.4.1 AKO SE PRIGOVOR SMATRA OPRAVDANIM:

- a) Serija (25m Pištolj brza paljba, 25m Standardni pištolj) mora biti anulirana i strijelac može ponoviti seriju; i
- b) Hitac (25m Pištolj i 25m Pištolj sa centralnim opaljenjem) mora biti anuliran i strijelac može ponoviti hitac i kompletirati seriju.



8.8.4.2 AKO SE PRIGOVOR SMATRA NEOPRAVDANIM:

- a) Ako je strijelac završio svoju seriju, hitac ili serija se moraju uračunati strijelcu;
- b) Ako strijelac nije završio svoju seriju zbog prijavljenog ometanja strijelac može ponoviti ili kompletirati seriju. Računanje rezultata i kazne su slijedeće;
- c) U disciplini **25m Pištolj brza paljba** serija se može ponoviti a njen rezultat se mora obračunati kao zbir pogodaka sa najnižom vrijednošću na svakoj od meta;
- d) U disciplini **25m Standardni pištolj** serija se može ponoviti a njen rezultat se mora obračunati kao zbir od pet (5) pogodaka sa najnižom vrijednošću na meti;
- e) U disciplinama **25m Pištolj i 25m Pištolj sa centralnim opaljenjem** serija se može kompletirati i rezultat se mora obračunati;
- f) Dva (2) kruga moraju se takođe oduzeti od rezultata ponovljene ili kompletirane serije; i
- g) U svakoj od ponovljenih serija svih pet (5) hitaca se moraju ispaliti u metu. Svaki hitac (hici) koji nije ispaljen ili nije pogodio metu mora se računati kao promašaj (promašaji).

8.8.5 Prigovori na neregularan protok vremena (tajming)

8.8.5.1

Ako strijelac smatra da je vrijeme proteklo između komande specificirane pravilima i paljenja zelenog svijetla ili okretanja meta ka strijelcu bilo prebrzo ili presporo, i prema tome nije bilo u saglasnosti sa vremenom specificiranim u Pravilima, on mora držati svoj pištolj uperen niz strelište i odmah izvijestiti Sudiju na strelištu ili Člana žirija podizanjem svoje slobodne ruke, On ne smije ometati druge strijelce.

- a) Ako se utvrdi da je njegov **prigovor opravdan**, on može otpočeti seriju ponovo; ili
- b) Ako se utvrdi da je njegov **prigovor neopravdan**, on može ispaliti seriju, ali dva (2) kruga kazne se moraju oduzeti od rezultata te serije; i
- c) Nakon što strijelac **ispali prvi hitac** u seriji, takav prigovor se ne može prihvatiti.

8.8.5.2

Ako strijelac smatra da je vrijeme serije bilo prekratko, on može izvijestiti Sudiju na strelištu odmah nakon završetka serije.

- a) Sudija na strelištu i/ili Žiri moraju verifikovati protok vremena na mehanizmu; i



- b) Ako se potvrdi da je bila greška, serija strijelca koji je uložio prigovor se mora anulirati i ponoviti; ili
- c) Ako se prigovor smatra neopravdanim, strijelcu se mora uračunati rezultat serije.

8.9 ZASTOJI U DISCIPLINAMA 25M

8.9.1 Zastoji u probnim serijama se ne mogu prijavljivati, ali, strijelac može otkloniti zastoj i nastaviti da puca neispaljene hlice u okviru specificiranog vremena za probnu seriju za tu disciplinu. Samo jedan (1) zastoj (ili DOZVOLJEN ili NEDOZVOLJEN) se može prijaviti za vrijeme svake MEČ faze u pištoljskim disciplinama 25m kako slijedi:

- a) Jednom u svakoj fazi od 30 hitaca u disciplinama 25m Pištolj brza paljba, 25m Pištolj i 25m Pištolj sa centralnim opaljenjem;
- b) Jednom u fazi od 150 sek i jednom u kombinovanim fazama od dvadeste (20) sec i deset (10) sek u disciplini 25m Standardni pištolj;
- c) Odgovarajući formular za zastoje (RFPM ili STDP) se mora koristiti za bilježenje ponovljenih serija sa zastojem. Formulari za zastoje se nalaze u Opštim Tehničkim Pravilima, Pravilo 6.18.
- d) O zastojima (DOZVOLJENI ili NEDOZVOLJENI) u Finalima na 25m će biti odlučivano prema 6.17.4 m) ili 6.17.5 l).

8.9.2 Popravka ili zamjena pokvarenog pištolja

Ako se pištolj pokvari ili prestane da funkcioniše strijelcu je dozvoljeno da popravi ili zamijeni pištolj. U svim slučajevima Glavni sudija na strelištu mora potvrditi da pištolj ne može da funkcioniše bezbjedno i žiri mora biti obaviješten,

- a) Strijelcu je dozvoljen maksimum od 15 minuta da popravi ili zamijeni pištolj u cilju da nastavi takmičenje;
- b) Ako je u izgledu da će popravka trajati više od 15 min., strijelcu na njegov zahtjev Žiri može dati više vremena;
- c) Ako mu je dato ekstra vrijeme, strijelac će dovršiti takmičenje u vremenu i mjestu koje mu odredi Žiri ili on može da nastavi paljbu sa drugim pištoljem istog tipa mehanizma (poluautomatski ili revolver) i sa istim kalibrom; i
- d) U disciplinama 25m Žiri mora dozvoliti jednu (1) ekstra probnu seriju od pet (5) hitaca.



8.9.3 Zastoji u pištoljskim disciplinama 25m

- a) Ako hitac nije ispaljen zbog zastoja i ako strijelac želi da prijavi zastoj, on mora držati svoj pištolj uperen niz strelište, zadržati svoj stisak na rukohvatu i odmah izvijestiti Sudiju na strelištu podizanjem svoje slobodne ruke. On ne smije ometati druge strijelce.
- b) Strijelac može pokušati da otkloni zastoj i nastavi seriju, ali poslije pokušaja bilo kakve popravke, on više ne može prijaviti Dopušten Zastoj izuzev ako je polomljena udarna igla, ili ako je neki drugi dio pištolja oštećen u mjeri da sprečava funkcionisanje pištolja.

8.9.4 Vrste Zastoja

8.9.4.1 DOZVOLJENI ZASTOJI (DZ) su:

- a) Metak leži u cijevi;
- b) Mehanizam za okidanje je zakazao;
- c) U ležištu cijevi se nalazi neispaljen metak a mehanizam za okidanje je okinuo;
- d) Čaura nije izvučena ili izbačena; ovo važi i u slučaju kada se koristi hvatač čaura;
- e) Metak, magacin, cilindar ili neki drugi dio pištolja je zaglavljnjen;
- f) Udarna igla je slomljena ili je neki drugi dio pištolja oštećen u mjeri da sprečava funkcionisanje pištolja;
- g) Pištolj opaljuje automatski iako okidač nije bio oslobođen. Strijelac mora odmah zaustaviti paljbu i ne smije nastaviti da koristi taj pištolj bez dozvole Sudije na strelištu ili Člana žirija. Kada se koriste elektronske mete, sistem će zabilježiti prvi hitac i uračunati ga u rezultat strijelca. Kada se koriste papirne mete i ako automatski ispaljen metak (meci) pogodi metu, pogodak (pogoci) nađen najvisočije na meti mora se zanemariti prije ponavljanja serije. Poslije svake ponovljene serije svi hici osim onih koji su bili zanemareni u toj jednoj (1) meti noraju biti uključeni u obračun rezultata; ili
- h) Klizač se zaglavio ili prazna čaura nije izbačena, ovo važi i u slučaju kada se koristi hvatač čaura.



8.9.4.2 NEDOZVOLJENI ZASTOJI (NZ) su:

- a) Kada je strijelac dirao ležište, mehanizam ili sigurnosnu kočnicu ili je pištolj dirala neka druga osoba prije nego ga je ispitao Sudija na strelištu;
- b) Sigurnosna kočnica nije bila otpuštena;
- c) Strijelac nije napunio pištolj;
- d) Strijelac je napunio manje metaka nego što je propisano;
- e) Strijelac nije dozvolio okidaču da se dovoljno vrati poslije prethodnog hica;
- f) Pištolj je bio napunjen sa pogrešnom municijom;
- g) Magacin nije bio ispravno umetnut; ili je ispao za vrijeme pucanja izuzev ako je to zbog oštećenja mehanizma; ili
- h) Zastoj je izazvan iz bilo kog razloga kojeg je strijelac mogao razumno otkloniti.

8.9.4.3 Utvrđivanje uzroka zastoja

Ako spoljni izgled pištolja ne ukazuje na očigledan uzrok zastoja i nema indikacije uzroka, i ako strijelac ne tvrdi da se metak zaglavio u cijevi, Sudija na strelištu mora uzeti pištolj ne dirajući mehanizam, uperiti pištolj u bezbjednom pravcu i pritisnuti okidač samo jednom da utvrdi da li je mehanizam za okidanje bio oslobođen.

- a) Ako je tip pištolja revolver, Sudija na strelištu ne smije povući okidač dok udarač nije u zapetom položaju;
- b) Ako pištolj ne opali, Sudija na strelištu mora dovršiti pregledanje pištolja da utvrdi uzrok zastoja i da odluči da li se radi o dozvoljenom ili nedozvoljenom zastoju;
- c) Sudija na strelištu odlučuje, poslije pregledanja pištolja, da li se desio **DOZVOLJEN ZASTOJ** ili **NEDOZVOLJEN ZASTOJ**.

8.9.4.4 U slučaju **NEDOZVOLJENOG ZASTOJA**, svaki neispaljen hitac biće računat kao promašaj (nula). Ponavljanje paljbe ili kompletiranje nije dozvoljeno. Samo vrijednosti ispaljenih hitaca će biti uračunate u rezultat strijelca. Strijelac može nastaviti da puca ostatak discipline.



8.9.4.5 **PROCEDURE ZA DOZVOLJENI ZASTOJ – 25m Pištolj brza paljba i 25m Standardni pištolj**

- a) Ako se DOZVOLJENI ZASTOJ desio u seriji 25m Pištolj brza paljba muškarci ili 25m Standardni pištolj muškarci, upiši rezultate hitaca koji su ispaljeni iznad prve linije Formulara za zastoje (Formular RFPM ili Formular STDP); i
- b) Strijelac mora ispaliti svih pet (5) hitaca u metu (mete) u svakoj ponovljenoj seriji. Poslije ponovljene serije, upiši rezultate svih ispaljenih hitaca iznad druge linije Formulara za zastoje; hici koji nijesu pogodili metu ili zakašnjeli hici, ispaljeni ili neispaljeni, moraju se uračunati kao nula (nule); ili
- c) Ako se drugi zastoj desi u ponovljenoj seriji, upiši rezultate ispaljenih hitaca u ponovljenoj seriji iznad druge linije Formulara za zastoje. Onda dopuni nulama liniju (ili liniju prve serije ili liniju ponovljene serije) koja ima više zabilježenih pogodaka tako da ta linija ima pet rezultata. Ove dodate nule se moraju uračunati pri utvrđivanju rezultata ove serije,;
- d) Utvrdi rezultate za pet hitaca koji će se uračunati za seriju i upiši ih iznad treće linije Formulara za zastoje (“Finalni rezultat”):
 - . RFPM: unesi najniže vrijednosti pogodaka u svakoj od pet meta i saberi ih za ukupan rezultat serije.
 - . STDP: unesi pet pogodaka najniže vrijednosti od svih zabilježenih hitaca, uključujući nule dodate na jednu od linija, i saberi ih za ukupan rezultat serije.

8.9.4.6 **PROCEDURE ZA DOZVOLJENI ZASTOJ – 25m Pištolj i 25m Pištolj sa centralnim opaljenjem**

Faze Precizne paljbe i Brze paljbe:

- a) Broj hitaca se zabilježi i serija se može kompletirati.
- b) Hitac (hici) kojim sa kompletira serija moraju se ispaliti u slijedećoj takmičarskoj seriji; u fazi Precizne paljbe vrijeme od jednog (1) minuta biće dozvoljeno za ispaljivanje svakog hica; u fazi Brze paljbe, kompletiranje serije mora početi sa prvim pojavljivanjem mete;
- c) Svaki hitac (hici) koji nije bio neispaljen ili nije pogodio metu mora se uračunati kao promašaj (promašaji) (nula (nule));
- d) Serija od pet hitaca se mora normalno obračunati; i
- e) Koristi Formular IR za izvještavanje o kompletiranju serije.



8.10 KVAR NA SISTEMIMA ELEKTRONSKIH I PAPIRNIH META

8.10.1 Kvar na SVIM metama na strelištu ili sekciji strelišta

- a) Glavni sudija na strelištu ili Žiri moraju zabilježiti proteklo vrijeme gađanja;
- b) Svi kompletirani hici za MEČ svih strijelaca moraju se izbrojati i zabilježiti. U slučaju nestanka struje na strelištu, ovaj postupak može uključiti čekanje dok struja dođe da se omogući utvrđivanje broja hitaca koji su registrovani na meti, ali ne nužno i na monitoru na vatrenoj liniji;
- c) Nakon što se mete poprave i čitavo strelište, ili sekcija strelišta, proradi, dodatna Probna serija i jedan (1) minut pause biće dati prije početka kompletiranja serije u saglasnosti sa slijedećim pravilima:
- d) **Discipline 25m Pištolj i 25m Pištolj sa centralnim opaljenjem.** Strijelci će KOMPLETIRATI seriju od pet hitaca na isti način kao kod DOZVOLJENIH ZASTOJA. Strijelac treba da ispali broj nedostajućih hitaca koji nijesu bili registrovani na meti kad se desio kvar.
- e) **Discipline 25m Standardni pištolj i 25m Pištolj brza paljba.** Ako serija nije bila kompletirana i zabilježena biće anulirana i ponovljena. Ako je neki strijelac ispalio pet (5) hitaca koji su bili zabilježeni tom strijelcu neće biti dozvoljeno ponavljanje serije.

8.10.2 Kvar na pojedinačnoj meti ili grupi meta

Ako se desi kvar na pojedinačnoj meti ili grupi od pet meta (disciplina 25m Pištolj brza paljba) koji se ne može odmah otkloniti, strijelac će biti pomjeren na drugo mjesto na vatrenoj liniji u istoj ili slijedećoj partiji. Pošto se problem riješi posebna probna serija i jedan (1) minut pauze biće dat prije ispaljivanja slijedeće serije u saglasnosti sa pravilom iznad (8.10.1.c).



8.10.3 Propust u registrovanju ili prikazivanju hica

Ako je uložen prigovor koji se odnosi na **propust u registrovanju ili prikazivanju hica na monitoru (monitorima)** sistema elektronskih meta za **25m**, ili monitor pokazuje nulu (0) koja vjerovatno ne bi trebala da bude:

- a) U fazi precizne paljbe u disciplinama 25m Pištolj i 25m Pištolj sa centralnim opaljenjem i u seriji za 150 sek u disciplini 25m Standardni pištolj, strijelac mora odmah (prije slijedećeg hica) izvijestiti najbližeg zvaničnika na strelištu o kvaru;
- b) U fazi brze paljbe u disciplinama 25m Pištolj i 25m Pištolj sa centralnim opaljenjem i u fazi brze paljbe u disciplini 25m Standardni pištolj, strijelac mora nastaviti seriju od pet (5) hitaca i mora o kvaru izvijestiti najbližeg zvaničnika na strelištu odmah nakon završetka serije;
- c) Strijelac će onda biti upućen da kompletira seriju u vrijeme koje odluči Žiri; i
- d) Neće biti ponavljanja serije. RTS Žiri će utvrditi rezultat. Poslije kompletiranja serije, primijeniće se Procedura za ispitivanje meta za elektronsko ocjenjivanje (6.10.8).


8.11
TABELA KVALIFIKACIJA ZA PIŠTOLJSKE DISCIPLINE

Disciplina	Muškarci / žene	Broj hitaca	Broj hitaca u metu za meč (papirna)	Broj probnih meta	Broj probnih hitaca	Ocjnjivan je i krpljenje papirnih meta	Vremensko ograničenje	Vrijeme za pripremu i probu
10m Vazdušni pištolj	Muškarci i žene	60	1	4	Neograničen za vrijeme pripreme	U RTS prostoriji	75 minuta (60) 90 minuta ako nema ETS	15 minuta
10m Mješoviti timovi	Muškarci i žene	2x40	1	4	Neograničen za vrijeme pripreme	U RTS prostoriji	50 minuta, 60 minuta ako nema ETS	10 minuta
50m Pištolj	Muškarci	60	5	2	Neograničen za vrijeme pripreme	U RTS prostoriji	1 sat 30 minuta, 1 sat 45 minuta ako nema ETS	15 minuta
25m Pištolj brza paljba	Muškarci	60	7 hitaca po meti po fazi (1 probna serija plus 6 meč serija)	1	1 serija od 5 hitaca u 8 sekundi u svakoj fazi	Poslije svake serije od 5 hitaca	2 faze od 30 hitaca od po dvije serije od 5 hitaca za 8, 6 i 4 sekunde	3 minuta pripreme
			Nove mete poslije svake faze					
25m Pištolj	Žene	60	10	1	1 serija od 5 hitaca u svakoj fazi	Poslije svake serije od 5 hitaca	Faza precizne paljbe: 5 minuta za svaku od 6 serija od 5 hitaca	Faza precizne paljbe: 5 minuta pripreme
25m Pištolj sa centralnim opaljenjem	Muškarci	60	10	1	1 serija od 5 hitaca samo u fazi 150 sek.	Poslije svake serije od 5 hitaca	Faza brze paljbe: 6 serija od 5 hitaca po programu brze paljbe	Faza brze paljbe: 3 minuta pripreme
			10				4 serije od 5 hitaca za 159, 20, 10 sekundi	
25m Standardni pištolj	Muškarci	60	10	1	1 serija od 5 hitaca samo u fazi 150 sek.	Poslije svake serije od 5 hitaca	Faza brze paljbe: 6 serija od 5 hitaca po programu brze paljbe	3 minuta pripreme



8.12

TABELA SPECIFIKACIJA ZA PIŠTOLJ

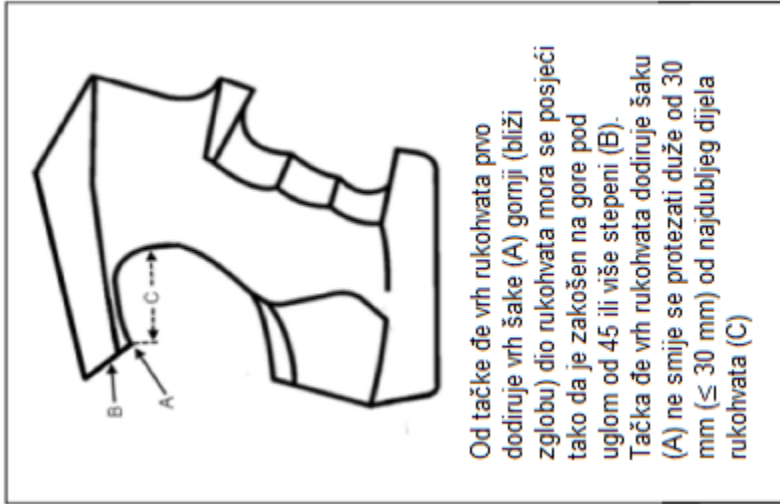
Tip pištolja	1) Težina pištolja 2) Težina okidanja	Mjerna kutija (mm)	Dužina cijevi Razmak prednjeg i zadnjeg nišana	Rukohvati	Ostale specifikacije
10m Vazdušni pištolj	1) 1500 g maks. 2) 500 g min.	420 x 200 x 50	Samo po mjeri kutije	Pogledaj ispod	Može se puniti samo sa jednom (1) dijabolom. Bušene cijevi i perforirani dodaci cijevi su dopušteni.
50m Pištolj	1) Bez ograničenja 2) Bez ograničenja	Bez ograničenja	Bez ograničenja Bez ograničenja	Specijalni rukohvati su dozvoljeni	Može se puniti samo sa jednim (1) metkom. Korice za šaku su dozvoljene pod uslovom da ne pokrivaju zglob.
25m Pištolj sa obodnim opaljenjem	1) 1400 g maks. 2) 1000 g min.	300 x 150 x 50	maks. 153 mm maks. 220 mm	Pogledaj ispod	Kompenzatori, prigušivači, perforirane cijevi ili bilo koji uređaj koji funkcioniše na sličan način nijesu dozvoljeni.
25m Pištolj sa centralnim opaljenjem	1) 1400 g maks. 2) 1000 g min.				
<p>a) Rukohvati za 10m Vazdušni pištolj: Nijedan dio rukohvata, okvira ili dodatka ne smije dodirivati zglob. Oslonac brida šake ne smije se pružati pod uglom manjim od 90° u odnosu na rukohvat. ovo se odnosi na oslonac ispod, iznad i sa strane rukohvata. Zabranjeno je povijanje naviše oslonca za brid šake i/ili udubljenja za palac i/ili povijanje naniže dijela oslonca nasuprot palca. Udubljenje za palac mora dopuštati slobodne pokrete palca naviše. Rukohvat ne smije obuhvatati šaku. Iskrivljene površine u uzdužnom smjeru pištolja na rukohvatu ili okviru, uključujući oslonac za brid šake i udubljenje za palac su dozvoljene.</p>					
<p>b) Rukohvati za 25m Pištolj: Navedeno pod a) važi. Dodatno, zadnji dio okvira ili rukohvata, koji leži na vrhu šake između palca i kažiprsta ne smije biti duži od 30 mm od tačke gdje rukohvat prvo dodiruje vrh šake prema najdubljem dijelu rukohvata. Gornji (bliži zglobu) dio rukohvata mora biti posječen tako da bude pod uglom ne manjim od 45 stepeni od te tačke.</p>					
<p>c) Težina pištolja se mjeri sa svim dodacima, uključujući balansne tegove i prazni magacin.</p>					
<p>d) Kutija za mjerenje. Pištolj se mjeri sa svim postavljenim dodacima (ako se koristi vazdušni pištolj sa magacinom, on se mjeri bez magacina). Dozvoljeno je fabričko odstupanje pravougaone kutije za mjerenje po svim dimenzijama od 0,0 do 1,0 mm.</p>					



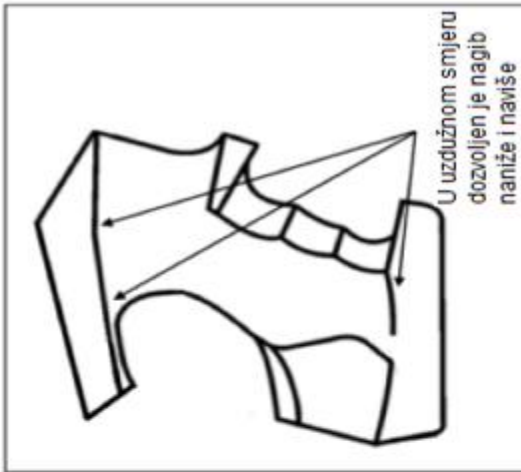
8.13

CRTEŽ IZGLEDA PIŠTOLJA (10M I 25M PIŠTOLJI)

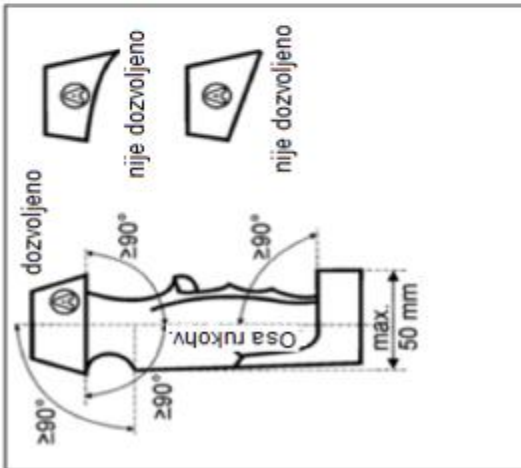
Samo za 25m Pištolje



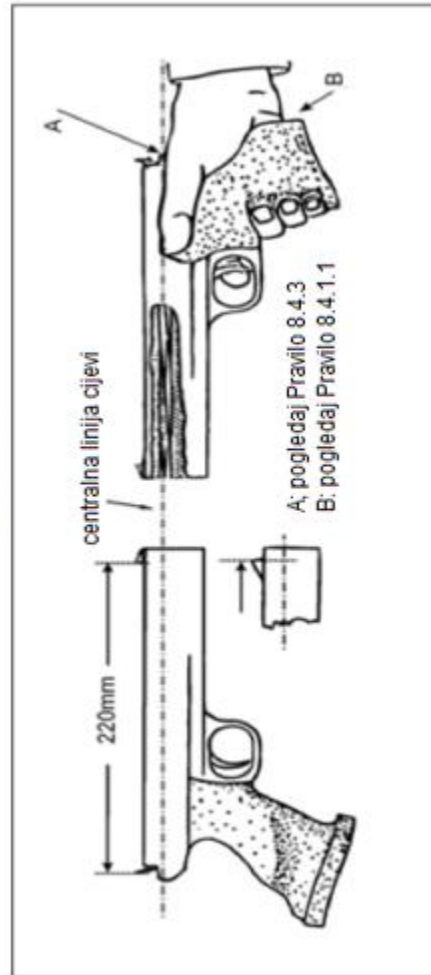
Za pištolje 10m i 25m



Za pištolje 10m i 25m



Samo za pištolje 25m





8.14 INDEX

25m Otklanjanje zastoja – Kompletiranje takmičenja – Odluka Žirija	8.9.2 c
25m Pištolj / 25m Pištolj sa centralnim opaljenjem ili revolver – Disciplina podijeljena u 2 faze	8.7.6.4
25m Pištolj / 25m Pištolj sa centralnim opaljenjem ili revolver – Dva hica ispaljena u jednom pojavljivanju mete	8.8.2.1 c
25m Pištolj / 25m Pištolj sa centralnim opaljenjem ili revolver – Faza Brze paljbe	8.7.6.4
25m Pištolj / 25m Pištolj sa centralnim opaljenjem ili revolver – Faza Precizne paljbe	8.7.6.4
25m Pištolj / 25m Pištolj sa centralnim opaljenjem ili revolver – Faza Precizne paljbe – Kompletiranje poslije dozvoljenog zastoja	8.9.4.6
25m Pištolj / 25m Pištolj sa centralnim opaljenjem ili revolver – Komande	8.7.6.4
25m Pištolj / 25m Pištolj sa centralnim opaljenjem ili revolver – Ocjenjivanje dozvoljeni zastoji (DZ)	8.9.4.6
25m Pištolj / 25m Pištolj sa centralnim opaljenjem ili revolver – Početak serije	8.7.6.4 j
25m Pištolj / 25m Pištolj sa centralnim opaljenjem ili revolver – Prekinuta serija	8.8.1 c / 8.8.1 d
25m Pištolj / 25m Pištolj sa centralnim opaljenjem ili revolver – Probna serija	8.7.6.4 a
25m Pištolj / 25m Pištolj sa centralnim opaljenjem ili revolver – Procedura poslije dozvoljenog zastoja (DZ)	8.9.4.6
25m Pištolj / 25m Pištolj sa centralnim opaljenjem ili revolver – Specifična pravila	8.7.6.4
25m Pištolj / 25m Pištolj sa centralnim opaljenjem ili revolver – Tabela disciplina	8.11
25m Pištolj / 25m Pištolj sa centralnim opaljenjem ili revolver – Zakačnjeli hici u fazi Precizne paljbe	8.8.2.3 b



25m Pištolj brza paljba – Komande u kvalifikacijama	8.7.6.3
25m Pištolj brza paljba – Municija za testiranje	8.4.4.2
25m Pištolj brza paljba – Objavljivanje serije	8.7.6.3 e
25m Pištolj brza paljba – Ocjenjivanje dozvoljenih zastoja (DZ)	8.9.4.5
25m Pištolj brza paljba – Okretanje meta na 7 sek. $\pm 0,1$ sek.	8.7.6.3 f / 8.7.6.3 h
25m Pištolj brza paljba – Opaljenje na komandu	8.7.6.3 c
25m Pištolj brza paljba – Pauza od 1 minuta prije slijedeće komande "Puni"	8.7.6.3 l
25m Pištolj brza paljba – Početak serije - Pažnja	8.7.6.3 f
25m Pištolj brza paljba – Ponavljanje serije nakon zastoja	8.7.6.3 d
25m Pištolj brza paljba – Pravila discipline	8.7.6.3
25m Pištolj brza paljba – Prekid u seriji	8.8.1 b
25m Pištolj brza paljba – Probna serija	8.7.6.3 b
25m Pištolj brza paljba – Procedura poslije dozvoljenog zastoja (DZ)	8.9.4.5
25m Pištolj brza paljba – Procedura testiranja brzine	8.4.4.2
25m Pištolj brza paljba – Specifična pravila	8.7.6.3
25m Pištolj brza paljba – Stav Spreman	8.7.6.3 g 8.7.2
25m Pištolj brza paljba – Testiranje brzine	8.4.4.1
25m Pištolj sa obodnim opaljenjem	8.4.3.1
25m Standardni pištolj – Disciplina podijeljena u 3 faze	8.7.6.5
25m Standardni pištolj – Komande	8.7.6.5 d
25m Standardni pištolj – Objavljivanje serije	8.7.6.5 b
25m Standardni pištolj – Ocjenjivanje dozvoljenih zastoja (DZ)	8.9.4.5



25m Standardni pištolj – Početak serije - Pažnja	8.7.6.5 d
25m Standardni pištolj – Pravila discipline	8.7.6.5
25m Standardni pištolj – Prekid u seriji	8.8.1 b
25m Standardni pištolj – Probna serija	8.7.6.5 a
25m Standardni pištolj – Procedura poslije dozvoljenog zastoja (DZ)	8.9.4.5
25m Standardni pištolj – Specifična pravila	8.7.6.5
25m Standardni pištolj – Stav Spreman	8.7.6.5 e 8.7.2
50m Pištolj – Dozvoljeni kalibar	8.4.3.4 a
50m Pištolj – Rukohvat koji obuhvata šaku	8.4.3.4 b
Bezbjednost	8.2
Broj nedozvoljenih zastoja u disciplinama 25m	8.9.1
Centralna linija šupljine cijevi – 25m Pištolji	8.4.3.1 b
Cijevi – Pogledaj Tabelu specifikacija za pištolj (8.12)	8.4.1.2
Cipele	8.5
Dešnjak strijelac / Ljevak strijelac	8.1.3
Discipline 25m	8.11
Discipline 25m Pištolj – Kvar na pojedinačnoj meti	8.10.2
Discipline 25m Pištolj – Kvar na sistemima elektronskih ili papirnih meta	8.10
Discipline 25m Pištolj – Prigovor na propust u prikazivanju hica	8.10.3
Discipline 25m – Dozvoljeni zastoji (DZ)	8.9.4.1
Discipline 25m – Ispaljeno previše hitaca u seriji za meč	8.8.2.1
Discipline 25m – Ispaljeno previše probnih hitaca	8.8.2.2
Discipline 25m – Isprazni komanda	8.7.6.2 f



Discipline 25m – Mjerenje vremena	8.7.6.2 a
Discipline 25m – Nedoželjeni zastoji	8.9.4.2
Discipline 25m – Opaljenje poslije pogrešne komande	8.8.3 d
Discipline 25m – Opaljenje prije komande “PUNI”	8.7.6.2 e
Discipline 25m – Otklanjanje zastoja	8.9.3 b
Discipline 25m – Početak i kraj mjerenja vremena	8.7.6.2 a
Discipline 25m – Pogrešne komande na strelištu	8.8.3
Discipline 25m – Pogrešne komande na strelištu – Oduzimanje krugova	8.8.3 c
Discipline 25m – Prekid duži od 15 minuta	8.8.1 a
Discipline 25m – Preuranjeni ili zakašnjeli hici	8.8.2.3
Discipline 25m – Preuranjeni ili zakašnjeli hici – Oduzimanje krugova	8.8.2.3
Discipline 25m – Previše ispaljenih probnih hitaca	8.8.2
Discipline 25m – Prigovori na neregularan tajming	8.8.5
Discipline 25m – Prijavljivanje zastoja	8.9.3
Discipline 25m – Puni komanda	8.7.6.2
Discipline 25m – Punjenje sa više od 5 metaka	8.7.6.2 c
Discipline 25m – Utvrđivanje da li je zastoj dozvoljen ili nedozvoljen	8.9.4.3 c
Discipline 25m – Utvrđivanje uzroka zastoja	8.9.4.3
Discipline 25m – Vrste zastoja	8.9.4
Discipline 25m – Zastoji	8.9.3
Discipline 25m – Zastoji – Broj ponavljanja	8.9.1 c
Discipline 25m – Zastoji u probnoj seriji	8.9.3 c
Discipline i faze 25m – Unakrsna paljba u probne mete	8.8.2.4
Diskvalifikacija – Opaljenje prije komande “PUNI”	8.7.6.2 e



Diskvalifikacija – Podizanje ruke sa pištoljem prebrzo	8.7.4 d
Dozvoljeni zastoji – discipline 25m	8.9.4.1
Držanje pištolja jednom rukom	8.7.1
Durbini (teleskopi) za posmatranje pogodaka	8.6.1
Dva hica ispaljena u jednom pojavljivanju mete – 25m Pištolj / 25m Pištolj sa centralnim opaljenjem	8.8.2.1. c
Ekstra vrijeme za otklanjanje kvara za 25m Pištolj, dozvola žirija - Zastoj	8.9.2 b
Elektronski okidači	8.4.1.4
Formulari korišćeni za zastoje – Pogledaj tehnička pravila ispred indeksa	6.18 e / 6.18 f
Hvatači čaura	8.4.1.5
Kompenzatori 25m – Nijesu dozvoljeni	8.12
Kompletiranje takmičenja – Odluka žirija – 25m zastoji	8.9.2
Kutija za mjerenje	8.12 d
Kutije za transport pištolja	8.6.2
Kvar na pojedinačnoj meti ili grupi meta – Pištoljske discipline 25m	8.10.2
Kvar na svim metama na strelištu ili sekciji strelišta	8.10.1
Kvar na pištolju – Dozvola da se pištolj popravi	8.9.2
Kvar na pištolju – Informisanje žirija o popravci	8.9.2
Kvar sistema elektronskih / papirnih meta	8.10
Kvarovi - Popravka	8.9.2
Ljevak strijelac – dešnjak strijelac	8.1.3
Magnum municija – nije dozvoljena	8.4.4
Maksimalno vrijeme za popravku ili zamjenu pištolja 25m - Zastoj	8.9.2 a
Mjerenje cijevi – 25m pištolji	8.4.1.2



Mjerenje cijevi – Tabela specifikacija za pištolje 25m	8.12
Muškarci discipline / Žene discipline	8.1.4
Naočari za korekciju vida	8.4.1.3 f
Nasumične provjere težine okidanja	8.4.2.3
Nedozvoljeni zastoji – Discipline 25m	8.9.4.2
Neregularni hici - Discipline 25m	8.8.2
Nišani – Pogledaj Tabelu specifikacija za pištolj (8.12)	8.4.1.3
Oduzimanje krugova – Discipline 25m – Ispaljeno previše hitaca	8.8.2.1
Oduzimanje krugova – Napunjeno više od 5 metaka	8.7.6.2 d
Oduzimanje krugova – Nedovoljno spuštenu ruku koja drži pištolj	8.7.4 c
Oduzimanje krugova – Ometanja – Prigovor nije prihvaćen	8.8.4 f
Oduzimanje krugova – Pogrečne komande na strelištu – Discipline 25m	8.8.3 c
Oduzimanje krugova – Preuranjeni ili zakašnjeli hici – Discipline 25m	8.8.2.3
Oduzimanje krugova – Protok vremena (tajming) – Discipline 25m – Prigovor nije uvažen	8.8.5.1 b
Ometanja – Discipline 25m	8.8.4
Ometanja – Discipline 25m – Prigovor nije uvažen	8.8.4.2
Ometanja – Discipline 25m – Prigovor uvažen	8.8.4.1
Ometanja – Prigovor nije uvažen – Oduzimanje krugova	8.8.4.2 f
Oprema i municija	8.4
Opšta pravila – Zastoj pištolja – Otklanjanje kvara / Informacije	8.9.2
Opšta pravila za pištolj	8.1
Opšti standardi za sve pištolje	8.4.1
Paljba – Poslije pogrešne komande na strelištu – Discipline 25m	8.8.3 d



Pištolj sa centralnim opaljenjem – Dozvoljeni kalibar	8.4.4
Pištoljske discipline – Pogledaj Tabelu kvalifikacija za pištoljske discipline	8.11
Pogrešne komande na strelištu – Discipline 25m	8.8.3
Popravka ili zamjena 25m Pištolja poslije zastoja	8.9.2
Postolja za pištolj	8.6.3
Pravila takmičenja	8.7
Prekidi – Discipline i faze 25m	8.8.1
Prekinuta serija – 25m Pištolj / 25m Pištolj sa centralnim opaljenjem	8.8.1 c
Prekinuta serija – 25m Pištolj brza paljba / 25m Standardni pištolj	8.8.1 b
Prekinuta serija – Zastoj u disciplinama 25m	8.9.1 c
Preuranjeni i zakašnjeli hici – Discipline 25m	8.8.2.3
Previše ispaljenih hitaca – Discipline 25m	8.8.2.1
Previše ispaljenih hitaca u probnoj seriji – Discipline 25m	8.8.2.2
Prigovor na propust u prikazivanju hica – Discipline 25m Pištolj	8.10.3
Prigušivači – Nijesu dozvoljeni 25m	8.12
Prijavljivanje strijelaca za pripremu	8.7.6.1 a
Priprema – Provjere prije takmičenja	8.7.6.1 c
Priprema – Rukovanje pištoljem, Vidljivost probnih meta	8.7.6.1 d
Priprema – Vrijeme u minutima za discipline 10m i 50m	8.11
Priprema – Vrijeme za discipline 25m	8.7.6.1
Probna serija u disciplinama 25m - Zastoj	8.9.3 c
Procedure za streljačke discipline i pravila takmičenja	8.7
Rukohvati – Pogledaj Tabelu specifikacija za pištolj i Crtež izgleda pištolja	8.4.1.1
Sistemi za redukciju pokreta i oscilacija	8.4.1.6



Sočiva za korekciju vida	8.4.1.3 e
Specifični standardi za pištolje 25m	8.4.3
Specifikacije municije	8.4.4
Standard za fleksibilnost đona cipele	8.5.6
Standardi za strelište i mete	8.3
Stav Spreman	8.7.2
Stav Spreman za discipline 25m	8.7.2
Stav Spreman za discipline 25m - Crtež	8.7.2
Stav Spreman – Nedovoljno spuštenu ruku sa pištoljem	8.7.3 b
Stav Spreman – Prebrzo podizanje ruke sa pištoljem	8.7.3 a
Streljački pribor	8.6
Streljački stav	8.7.1
Tabela – Izgled pištolja i mjere	8.13
Tabela – Tabela pištoljskih disciplina	8.11
Tabela – Tabela specifikacija za pištolje	8.12
Tajming – discipline 25m - Nepravilnosti	8.8.5.1
Tajming – discipline 25m – Prigovor je usvojen	8.8.5.1 a
Tajming – discipline 25m – Prigovor nije usvojen	8.8.5.1 b
Teleskopi (durbini) za posmatranje pogodaka	8.6.1
Testiranje brzine – 25m Pištolj za brzu paljbu	8.4.4.1
Testiranje brzine – 25m Pištolj za brzu paljbu - Testne procedure po partiji	8.4.4.2
Težina okidanja - Mjerenje	8.4.2
Težina okidanja – Mjerenje – Maksimalno 3 pokušaja	8.4.2 / 8.4.2.3
Težina okidanja – Mjerenje – Nasumične provjere	8.4.2.3



Težina okidanja – Testni teg na strelištu – Na raspolaganju strijelcima	8.4.2.2
Unakrsna vatra na probnim metama – 25m	8.8.2.4
Uređaj za mjerenje fleksibilnosti đona cipele	8.5.5
Vrijeme za pripremu i probu – Pištoljske discipline 10m i 25m	8.11
Vrste zastoja	8.9.4
Vrste zastoja - Discipline 25m	8.9.4
Zakašnjeli hici u fazi Precizne paljbe – 25m Pištolj / 25m Pištolj sa centralnim opaljenjem	8.8.2.3 b
Zastoj – Ekstra vrijeme dato od žirija za otklanjanje kvara 25m Pištolj	8.9.2 b
Zastoj - Maksimalno vrijeme za popravku ili zamjenu 25m Pištolja	8.9.2 a
Zastoj – Probna serija 25m discipline	8.9.1
Zastoj – Utvrđivanje uzroka	8.9.4.3
Zastoji u disciplinama 25m	8.9
Zglob – Vidljivo slobodan (bez oslonca)	8.7.1
Znanje pravila	8.1.2
Žene discipline / Muškarci discipline	8.1.4