



International Shooting Sport Federation
Internationaler Schiess-Sportverband e.V.
Fédération Internationale de Tir Sportif
Federación Internacional de Tiro Deportivo



STRELJAČKI SAVEZ CRNE GORE

81000 Podgorica 19.decembar br.19

tel: 081/664-287, fax: 081/664-287

7 - PUŠKA

PRAVILA

ZA



300 m puška

300 m standardna puška

50 m puška

10 m vazдушna puška



POGLAVLJA

- 7.1. OPŠTE ODREDBE
- 7.2. SIGURNOST
- 7.3. STANDARDI STRELIŠTA I META
- 7.4. OPREMA I MUNICIJA
- 7.5. SLUŽBENO OSOBLJE TAKMIČENJA
- 7.6. POSTUPCI I PRAVILA TAKMIČENJA PO DISCIPLINAMA
- 7.7. RASPORED PO MJESTIMA I ELIMINACIJE
- 7.8. ZASTOJI
- 7.9. PRAVILA PONAŠANJA ZA STRIJELCE I SLUŽBENO OSOBLJE
- 7.10. KONTROLA OPREME I ORUŽJA
- 7.11. POSTUPCI OCJENJIVANJA REZULTATA
- 7.12. POSTUPCI KOD ISTOVJETNIH REZULTATA
- 7.13. PRIGOVORI I ŽALBE
- 7.14. FINALA - OLIMPIJSKE DISCIPLINE
- 7.15. TABELA PUŠKARSKIH DISCIPLINA
- 7.16. TABELA SPECIFIKACIJA PUŠAKA
- 7.17. SADRŽAJ

Napomena: Uputstva Pravila date s brojevima odnose se samo na pravila u ovoj knjizi. Ako se uputstvo odnosi na drugu knjigu pravila, to je posebno naglašeno.



7.1. OPŠTA PRAVILA

- 7.1.1.** Ova Pravila su dio Tehničkih pravila ISSF i primjenjuju se na sve puškarske discipline.
- 7.1.2.** Svi strijelci, vođe ekipa i službeno osoblje moraju biti upoznati s ISSF Pravilima i moraju osigurati da se ta Pravila sprovode. Odgovornost svakog strijelca je da se ponaša u skladu s tim Pravilima.
- 7.1.3.** U slučaju da se pravilo odnosi na strijelca dešnjaka, za strijelca ljevaka se odredbe Pravilnika primjenjuju-prilagođavaju obrnuto.
- 7.1.1.** Ukoliko nije posebno navedeno da se pojedina odredba Pravila odnosi na muške odnosno ženske discipline, odredbe Pravilnika moraju se podjednako primjenjivati i za muške i za ženske discipline.

7.2. SIGURNOST

SIGURNOST JE OD IZUZETNE VAŽNOSTI.

- 7.2.1.** Ova Pravila navode samo posebne sigurnosne zahtjeve ISSF za takmičenja, koja se sprovode u skladu s cjelokupnim Pravilima ISSF. Sigurnost na streljačkom objektu zavisi u velikoj mjeri od lokalnih uslova i Organizacioni odbor mora poznavati i utvrditi cjelokupne uslove sigurnosti na streljačkom objektu i preduzimati potrebne mjere za njihovu primjenu. Organizacioni odbor je odgovoran za sigurnosne uslove na streljačkom objektu. Vođe ekipa i strijelci moraju biti upoznati sa posebnim sigurnosnim propisima.
- 7.2.2.** Sigurnost strijelca, osoblja na strelištu i gledalaca zahteva stalno pažljivo rukovanje oružjem, kao i oprez kod kretanja strelištem. Samodisciplina je potrebna kod svih. Kod nedostatka samodiscipline, dužnost sudija je da uvedu disciplinu, a strijelca i vođa ekipa da u tome pomognu.
- 7.2.3.** U interesu sigurnosti sudija ili član žirija može zaustaviti gađanje u svako vrijeme. Strijelci i vođe ekipe moraju odmah prijaviti sudiji ili članu žirija svaku situaciju koja može biti opasna ili može uzrokovati nesreću.
- 7.2.4.** Kontrolor opreme, sudija ili član žirija mogu dirati strijelčevu opremu (uključujući i pušku) bez njegove dozvole, ali u njegovom prisustvu i s njegovim znanjem. Izuzetak je moguć iz razloga sigurnosti, kada je potreban hitan i odlučan postupak.
- 7.2.5.** U interesu sigurnosti svim puškama mora se rukovati s maksimalnom pažnjom u svako vrijeme. Puška se ne smije iznositi s linije tokom gađanja bez dozvole sudije.
- 7.2.5.1.** Dok je strijelac na streljačkom mjestu, puška mora biti usmjerena u sigurnom pravcu. Može se puniti samo s jednim metkom, čak i ako puška ima magacin. Kada se ne gađa sve puške moraju biti ispražnjene i s otvorenim zatvaračem.



Zatvarač mora biti otvoren sve dok puška nije usmjerena u sigurnom pravcu, odnosno u pravcu meta.

- 7.2.5.2.** Prije nego što strijelac napusti streljačko mjesto **mora** ustanoviti, a sudija **provjeriti**, da je zatvarač otvoren i da oružje, magacin ili komora nije napunjeno. Ako strijelac spremi svoju pušku u kofer ili je makne sa streljačkog mjesta, a da sudija istu nije provjerio, može biti diskvalifikovan.
- 7.2.5.3.** Opaljivanje na prazno i vježbe nišanjena su dopuštene, ali samo uz dopuštenje sudije i samo na liniji gađanja ili na označenom mjestu. Rukovanje puškom nije dopušteno, ako je tehničko osoblje ispred linije gađanja.
- 7.2.5.3.1.** **Opaljivanje na prazno** znači oslobađanje mehanizma za okidanje na praznoj pušci ili oslobađanje mehanizma za okidanje na vazdušnoj ili plinskoj pušci opremljenoj uređajem koji omogućuje okidanje bez ispuštanja vazduha ili plina.
- 7.2.5.4.** Puške se mogu puniti samo na liniji gađanja i samo poslije komande ili znaka **"START"** ili **"PUNI"**. U svim ostalim slučajevima puške moraju biti ispražnjene.
- 7.2.5.5.** Ako strijelac opali prije komande **"START"** ili poslije komande **"STOP"** ili **"ISPRAZNI"** može biti diskvalifikovan, ako je ugrožena sigurnost.
- 7.2.5.6.** Za vrijeme takmičenja puška može biti odložena samo nakon što su izvađeni meci i/ili magacin i zatvarač otvoren. Vazdušne i plinske puške moraju se osigurati otvaranjem ručice za napinjanje i/ili otvora za punjenje (i držati otvorenim).
- 7.2.6.** Nakon komande ili znaka **"STOP"** gađanje mora odmah prestati. Nakon komande „**ISPRAZNI**“ strijelci su obavezni isprazniti puške i učiniti ih sigurnim (linijski sudija mora dati dopuštenje, kako bi se ispraznila vazдушna puška). Gađanje se može opet nastaviti samo nakon odgovarajuće komande ili znaka **"START"**.
- 7.2.7.** Glavni sudija ili drugo odgovarajuće službeno osoblje na strelištu je odgovorno za izdavanje komande **"START"**, **"STOP"**, **"ISPRAZNI"**, i ostalih potrebnih komande. Sudije moraju takođe utvrditi da su komande izvršene i da se puškama rukuje sigurno.

7.2.8. Zaštita sluha

Preporučuje se svim strijelcima i ostalom osoblju da nose štitnike za uši, čepiće za uši ili sličnu zaštitu, kada se nalaze u neposrednoj blizini linije gađanja. Strijelcima nije dozvoljeno zaštitno sredstvo za uši povezano s bilo kojim tipom sredstva za prijem.

7.2.9. Zaštita očiju

Preporučuje se svim strijelcima da za vrijeme gađanja nose streljačke naočare otporne ne rasprskavanje ili sličnu zaštitu za oči



7.3. STANDARDI STRELJANA I META

Standardi za streljane i mete detaljno su obrađeni u okviru Tehničkih pravila (vidi grupu 6.).

7.4. OPREMA I MUNICIJA

7.4.1. Opšta pravila

7.4.1.1. Strijelci moraju koristiti samo opremu i odjeću koja je u skladu s ISSF Pravilima. Sve (puške, uređaji, oprema dodaci itd.) što može dati strijelcu nepoštenu prednost pred drugima i što nije spomenuto u ovim Pravilima ili je suprotno smislu ISSF- ovih Pravila **nije dozvoljeno**. Strijelac je odgovoran za predaju sve opreme i odjeće na službeni pregled i odobrenje od strane Tehničke kontrole prije početka takmičenja. Vođe ekipe su jednako odgovorne za ispravnost strijelčeve opreme i odjeće u skladu s ISSF Pravilima. Žiri ima pravo pregledati strijelčevu opremu i odjeću u svako vrijeme.

7.4.1.2. Zastavice za vjetar

Lične zastavice za vjetar su zabranjene.

7.4.1.3. Oprema za proizvodnju zvuka

Mogu biti korišćeni samo proizvodi koji smanjuju zvuk (buku). Radio, kasetofon ili bilo kakva oprema za proizvodnju i reprodukciju zvuka ili sistemi za komunikacije su zabranjeni tokom takmičenja ili treninga.

7.4.1.4. Korišćenje mobilnih telefona, "walkie-talkia", "pagera" i sličnih uređaja je zabranjeno takmičarima, trenerima i vođama ekipa unutar takmičarskog područja. Svi **mobilni telefoni** i sl. moraju biti **isključeni**.

7.4.1.5. **Pušenje** na strelištu i u gledalištu je zabranjeno.

7.4.1.6. Korišćenje aparata s **blicom** je zabranjeno sve dok takmičenje nije završeno.

7.4.2. Standardi za sve puške

7.4.2.1. **RUKOHVATI.** Rukohvat za desnu ruku ne smije biti konstruisan tako da se naslanja na remen ili lijevu ruku.

7.4.2.2. **CIJEVI.** Cijevi puške i spoljne cijevi ne smiju biti **perforirane**. Zabranjena je bilo kakva konstrukcija ili sredstvo u unutrašnjosti cijevi ili produžetku, osim užljebljivanja i ležišta metka.

7.4.2.2.1. Korišćenje kompenzatora i prigušivača na puškama, je zabranjeno.



7.4.2.3. NIŠANI

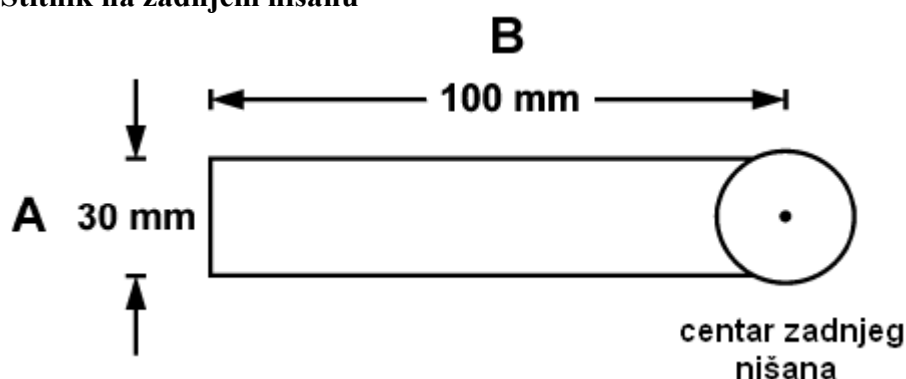
7.4.2.3.1. **Korektivna sočiva i teleskopi** ne smiju biti postavljeni na pušku.

7.4.2.3.2. Strijelac može nositi **korektivne naočare i/ili filtre**.

7.4.2.3.3. Dopušten je svaki **nišan**, koji ne sadrži sočivo ili sastav sočiva. **Svjetlosni filtri** mogu biti postavljeni na prednji ili zadnji nišan ili oba.

7.4.2.3.4. Dopuštena je upotreba štitnika, koji se postavlja na pušku ili zadnji nišan. Štitnik ne smije biti više od 30 mm visok (A), niti dugačak više od 100 mm od centra (B) zadnjeg nišana, na strani oka koje **ne nišani**. Štitnik se ne smije koristiti na strani oka koje nišani.

7.4.2.3.4.1. **Štitnik na zadnjem nišanu**



7.4.2.3.5. Nišan s prizmom ili ogledalom mogu koristiti samo strijelci, **koji gađaju s desnog ramena, a nišane lijevom okom** i obrnuto, pod uslovom da nemaju sočivo ili sočiva, koje povećavaju. Ovakva naprava se ne smije upotrebljavati kod gađanja s desnog ramena, kada se nišani desnim okom, ili s lijevog ramena, kada se nišani lijevom okom

7.4.2.4. **Elektronski okidači** su dozvoljeni pod uslovom:

7.4.2.4.1. da su svi dijelovi čvrsto pričvršćeni i obuhvaćeni unutar zatvarača ili kundaka puške

7.4.2.4.2. da se okidač povlači desnom rukom kod dešnjaka, a lijevom rukom kod ljevaka

7.4.2.4.3. da su svi dijelovi obuhvaćeni kada se puška podvrgava tehničkoj kontroli

7.4.2.4.4. da puška sa svim ugrađenim dijelovima odgovara zahtjevima Pravila koja se odnose na dimenzije i težinu puške za tu disciplinu

7.4.2.5. REMENIK

Najveća dopuštena širina remenika je 40 mm. Remenik se smije nositi samo preko gornjeg dijela lijeve ruke, spojen na usadnik kundaka. Remenik smije biti spojen za pušku samo u jednoj tački. Remenik se smije obaviti samo oko jedne strane ruke ili ručnog zgloba. Nijedan dio puške ne smije dodirivati

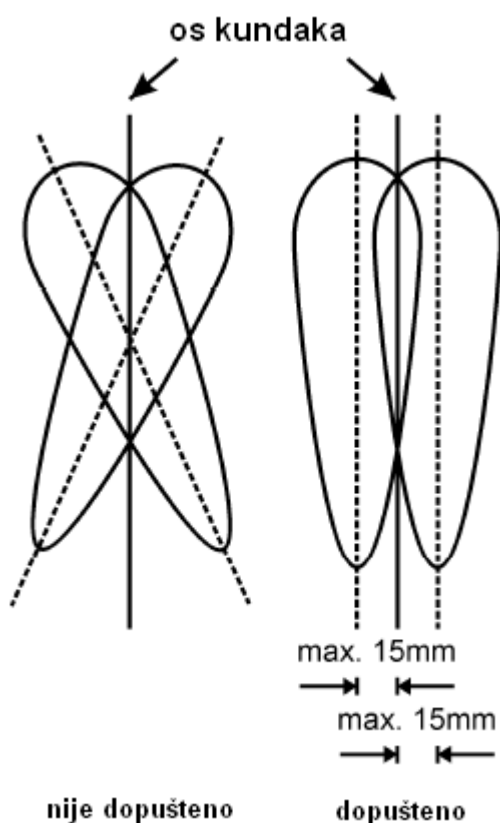


remenik ili bilo koji njegov dodatak osim zakačke za remenik i graničnika za ruku.

7.4.3. Standardi za 300 m standard pušku i 10 m vazdušnu pušku

7.4.3.1. Potkova kundaka može se podešavati gore ili dolje. Najniža tačka zaustavljanja ili donje ivice potkove kundaka, s potkovom u njenom maksimalno spuštenom položaju je 220 mm od središnje linije cijevi. U stranu se može podešavati paralelno sa središnjom linijom normalnog kraja potkove kundaka lijevo ili desno najviše 15 mm ili cijela potkova kundaka (u cjelini, a ne djelimično) može biti iskošena prema vertikalnoj osi. Okretanje potkove kundaka po horizontalnoj osi nije dozvoljeno.

7.4.3.1.1.



7.4.3.2. Zabranjeni su otvor za palac, oslonac za palac, oslonac za dlan, oslonac za brid šake i libela, kao i oslonac za pušku (nogari). Ako je kundak manji od dozvoljenog maksimuma u bilo kojoj dimenziji, može se dopuniti do mjera označenih u tabeli - Tabela mjera za pušku. Bilo koji dodatak mora odgovarati dopuštenim mjerama i ni u kojem slučaju ne može rukohvat ili usadnik biti ortopedski oblikovan.

7.4.3.2.1. Materijal koji poboljšava ili povećava hvat ne smije se staviti na usadnik, rukohvat, potkovu kundaka ili donji dio kundaka

7.4.3.2.2. Oslonac za brid šake je svako izbočenje ili produžetak na prednjoj ili bočnoj strani rukohvata konstruisan da zaštiti ruku od klizanja.



7.4.3.3. SPOLJNI TEGOVI

7.4.3.3.1. Dozvoljeni su samo tegovi na cijevi u okviru poluprečnika od 30 mm od središnje linije cijevi. Tegovi na cijevi mogu se pomicati duž cijevi.

7.4.3.3.2. Svi ostali tegovi moraju biti unutar mjera kundaka.

7.4.3.4. 300 m standardna puška

Dozvoljena je upotreba svih 300 m pušaka, koje odgovaraju specifikacijama u - Tabela mjera za pušku i sa sljedećim dodatnim ograničenjima:

7.4.3.4.1. Minimum sile otpora okidača je **1500 g**. Sila otpora okidača mjeri se s cijevi u vertikalnom položaju. Kontrolna provjera sile otpora okidača trebala bi se obaviti odmah nakon zadnje serije.

7.4.3.4.2. Za vrijeme gađanja puška se ne smije iznositi s linije gađanja, osim s dozvolom linijskog osoblja.

7.4.3.4.3. Ista puška mora se upotrebljavati bez izmjena u svim stavovima. To se ne odnosi na podešavanje potkove i graničnika za ruku, na izmjenu mušice na prednjem nišanu, niti na podešavanje nišana po pravcu ili po visini, kao niti na podešavanja otvora zaslona (blende) okulara.

7.4.3.4.4. Ukupna dužina cijevi zajedno sa svim produžecima ne smije prelaziti 762 mm, mjereno od zadnjeg dijela ležišta metka (ušća cijevi) do stvarnih usta cijevi.

7.4.3.5. 10 m vazдушna puška

7.4.3.5.1. Može se koristiti bilo koji tip puške na komprimirani vazduh ili plin, koji odgovara standardima prikazanim u Tabeli mjera za pušku i sa sljedećim dodatnim ograničenjima

7.4.3.5.2. Puška se smije puniti samo s jednim (1) metkom.

7.4.3.5.2.1. Ako je puška slučajno napunjena s više od jednog (1) metka:

7.4.3.5.2.1.1. ako je strijelac svjestan situacije mora podići ruku s kojom ne gađa, kako bi signalizirao linijskom sudiji da ima problem. Linijski sudija onda mora nadgledati pražnjenje puške i tada nema kažnjavanja. Neće biti dozvoljeno dodatno vrijeme, ali strijelac može nastaviti s gađanjem;

7.4.3.5.2.1.2. ako strijelac nije svjestan situacije ili ako nastavi bez prijavljivanja situacije, tada se primjenjuje sljedeći postupak:

7.4.3.5.2.1.2.1. ako su dva (2) pogotka na meti, rezultat pogotka veće vrijednosti će se brojati, a drugi će biti poništen

7.4.3.5.2.1.2.2. ako je samo jedan (1) hitac na meti, taj će se i računati



7.4.3.5.3. Ukupna dužina sastava vazdušne puške mjerena od zadnjeg kraja mehanizma do stvarnih usta cijevi ne smije prelaziti 850 mm.

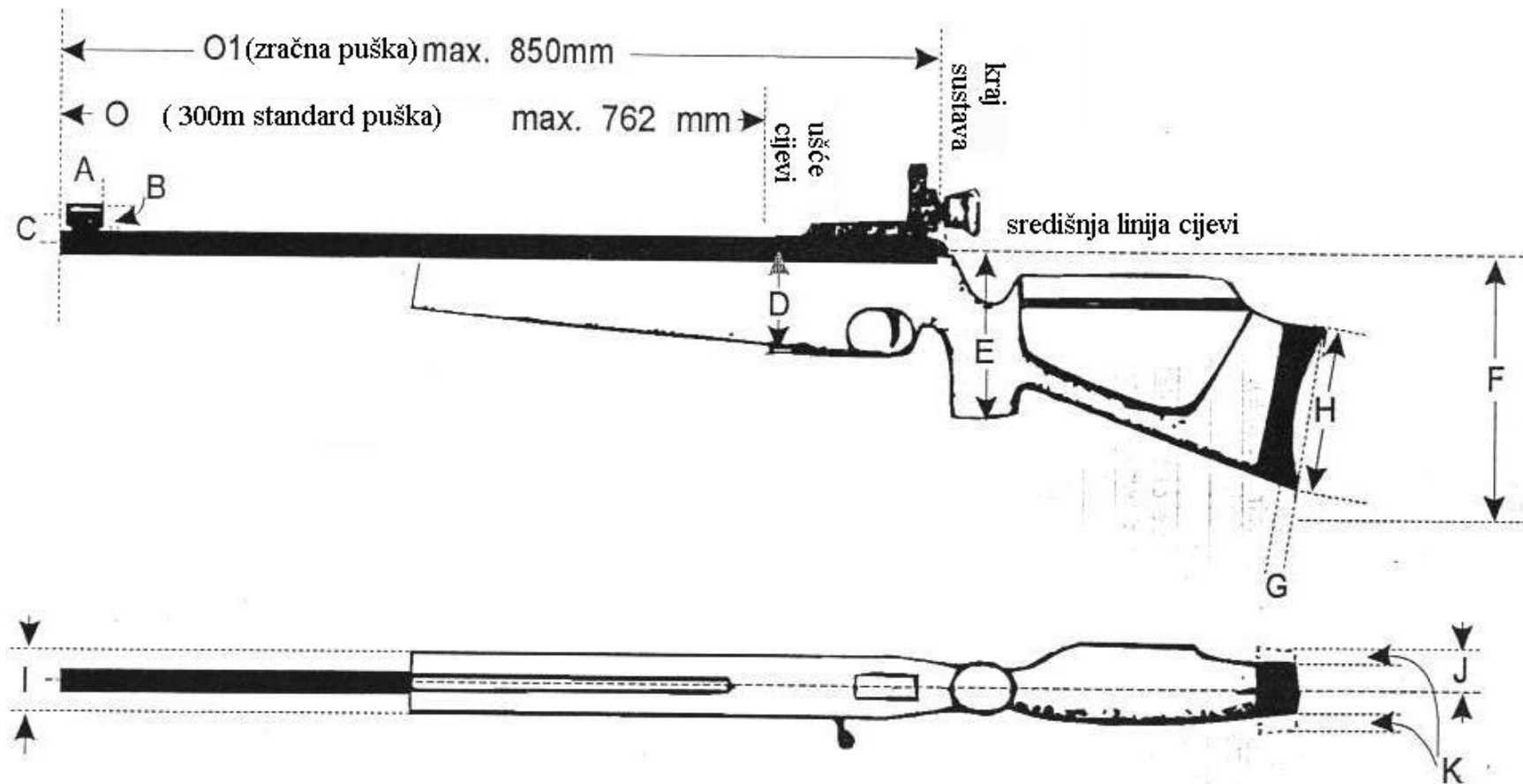
7.4.3.6. Mjere za dimenzije C, D, E, F i J su od središnje linije cijevi

		300 m standardna puška	10 m vazdušna puška
A	Dužina tunela prednjeg nišana	50 mm	50 mm
B	Prečnik tunela prednjeg nišana	25 mm	25 mm
C	Udaljenost (iznad ili sa strane) od centra prstenaste mušice ili vrha blok mušice. Isto se ne primjenjuje za strijelce, koji gađaju s lijevog ramena i nišane s desnim okom ili obrnuto)	60 mm	60 mm
D	Dubina (visina) usadnika	90 mm	90 mm
E	Najniža tačka rukohvata	160 mm	160 mm
F	Najniža tačka kundaka ili donje ivice potkova kundaka, s potkovom u njenom maksimalno spuštenom položaju	220 mm	220 mm
G	Dubina udubljenja potkova kundaka	20 mm	20 mm
H	Dužina potkova kundaka između krajnjih tačaka	153 mm	153 mm
I	Ukupna debljina (širina) usadnika	60 mm	60 mm
J	Najveća udaljenost oslonca za obraz	40 mm	40 mm
K	Potkova kundaka se može podešavati u stranu paralelno sa središnjom linijom normalnog kraja potkova kundaka lijevo ili desno najviše	15 mm	15 mm
L	Otpor sile okidanja – bez ubrzivača	1500 g	bez ograničenja
M	Masa puške s nišanima i graničnikom za ruku	5,5 kg	5,5 kg
N	Prednji nišan se ne smije protezati preko stvarnih usta cijevi	ne smije se protezati	ne smije se protezati
O	Ukupna dužina cijevi uključujući produženja (od ušća do usta cijevi)	762 mm	-
O1	Ukupna dužina sastava vazdušne puške	-	850 mm



7.4.3.7. Mjere za pušku

Prednji nišan ne smije se protezati preko stvarnih usta cijevi



7.4.4. 50 m puška

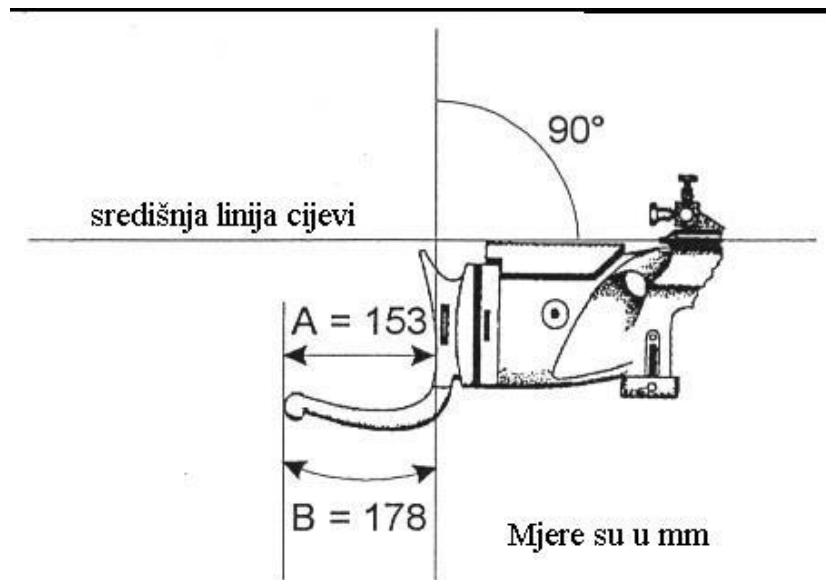
Dopuštene su sve puške koje koriste ležište za metke cal. 5,6 mm (.22") long rifle s ivičnim paljenjem, pod uslovom da ne prelaze sljedeća dodatna ograničenja:

7.4.4.1. Masa puške ne smije preći 8 kg u kategoriji muškaraca ili 6,5 kg u kategoriji žena sa svim dodacima uključujući oslonac za dlan ili graničnik za ruku.

7.4.4.2. POTKOV KUNDAKA I KUKA

Može se koristiti kuka koja ne strši više od 153 mm (A) iza linije povučene uspravno na produžetak središnje linije cijevi puške. Granična linija od koje se mjeri, tangenta je na najdublju tačku udubljenja potkova kundaka, koja se normalno oslanja na rame strijelca. Kuka mora imati najvišu ukupnu spoljnu dužinu 178 mm (B) mjereno duž svake krivine ili zavoja.

7.4.4.2.1.



7.4.4.3. OSLONAC ZA DLAN

Oslonac za dlan je svaki dodatak ili produžetak ispod usadnika, koji pomaže držanju puške s izbačenom prednjom rukom. Oslonac za dlan se ne smije pružati više od 200 mm ispod središnje linije cijevi.

7.4.4.4. Može se koristiti više od jedne puške ili dijelova puške.

7.4.5. 300 m puška

Isto kao čl. 7.4.4. za 50 m pušku (muškarci i žene). Ostale specifikacije vidi čl. 7.16.0. Tabela specifikacija za pušku.



7.4.6. Municija

Udaljenost	Kalibar	Ostale specifikacije
10 m	4,5 mm (.177")	dopuštena su zrna bilo kojeg oblika, izrađena od olova ili drugog mekog materijala
50 m	5,6 mm (.22 " LR)	ivičnog paljenja – long rifle. Dopuštena su samo zrna od olova ili drugog mekog materijala.
300 m	najviše 8 mm	Dopušteno je municija bilo kojeg opisa, koja nije opasna za strijelca ili osoblje na strelištu. Zabranjena je svjetleća, pancirna ili zapaljiva municija.

7.4.7. Pravila odijevanja

- 7.4.7.1.** Odgovornost takmičara je da se na strelištu pojave prikladno odjeveni.
- 7.4.7.1.1.** Tokom proglašenja ili drugih ceremonija takmičari su dužni da budu odjeveni u nacionalne uniforme ili nacionalne trenerke (gornji i donji dio). Svi članovi ekipe moraju biti odjeveni jednoobrazno.
- 7.4.7.1.2.** Zabranjeno je korišćenje bilo kakve specijalne naprave, sredstva ili odjevnog predmeta, koji podupiru ili učvršćuju strijelčeve noge, tijelo ili ruke kako bi se osiguralo da strijelčeve sposobnosti nisu dodatno poboljšane posebnom odjećom.
- 7.4.7.2.** Strijelčva jakna, pantalone i rukavice moraju biti izrađene od mekog, savitljivog i gipkog materijala, koji ne mijenja svoje fizičke osobine po opšte prihvatljivim uslovima u streljačkom sportu, tj. postaje krući, čvršći ili tvrđi. Sve postavbe, ulošci i pojačanja moraju zadovoljavati iste specifikacije. Nijedan od ovih dijelova ne smije biti prošiven, unakrsno ušiven lijepljen ili drugačije pričvršćen za spoljnu površinu, osim normalnim krojačkim šavom. Sva postavba i ulošci moraju biti mjereni kao dio odjeće.
- 7.4.7.2.1.** Služba tehničke kontrole može odobriti svakom strijelcu za sve puškarske discipline, na bilo kojem takmičenju, samo jednu streljačku jaknu, samo jedne streljačke pantalone i samo jedan par streljačkih cipela. To ne sprečava strijelca u nošenju normalnih sportskih cipela. Jakna mora biti primjenjiva za sva tri stava (ležeći, stojeći i klečeći) i mora odgovarati svim ostalim odredbama, da bi bila odobrena za takmičenje. Svaki dio odjeće, koji ne uspije proći tehničku kontrolu, mora se ponovno pregledati nakon pet (5) minuta, s tim da se za to vrijeme ne smije uklanjati iz prostorije gdje se nalazi Služba tehničke kontrole. Treći pregled se pod istim uslovima, obavlja pet (5) minuta nakon drugog. Ako taj dio odjeće ne uspije proći tehnički kontrolu ni treći put, ne može se ponovno podvrgnuti pregledu i mora biti neizbrisivo označen.



- 7.4.7.2.1.1.** Mogu se podvrći pregledu samo jedana zamijenjena streljačka jakna i samo jedne zamijenjene streljačke cipele. Ako ni zamijenjeni dio odjeće ne prođe uspješno pregled Službe za tehničku kontrolu, ne smije se tokom nastupa (umesto tog dijela streljačke odjeće) koristiti nikakva druga posebna odjeća.
- 7.4.7.2.1.2.** Prije i za vrijeme pregleda odjeća se ne smije obrađivati toplinom ili drugim sredstvima.
- 7.4.7.2.1.3.** Obrađivanje materijala nakon pregleda (sprejevi i sl.) bi će sankcionisano u skladu s Pravilima.

7.4.7.3. STRELJAČKE CIPELE

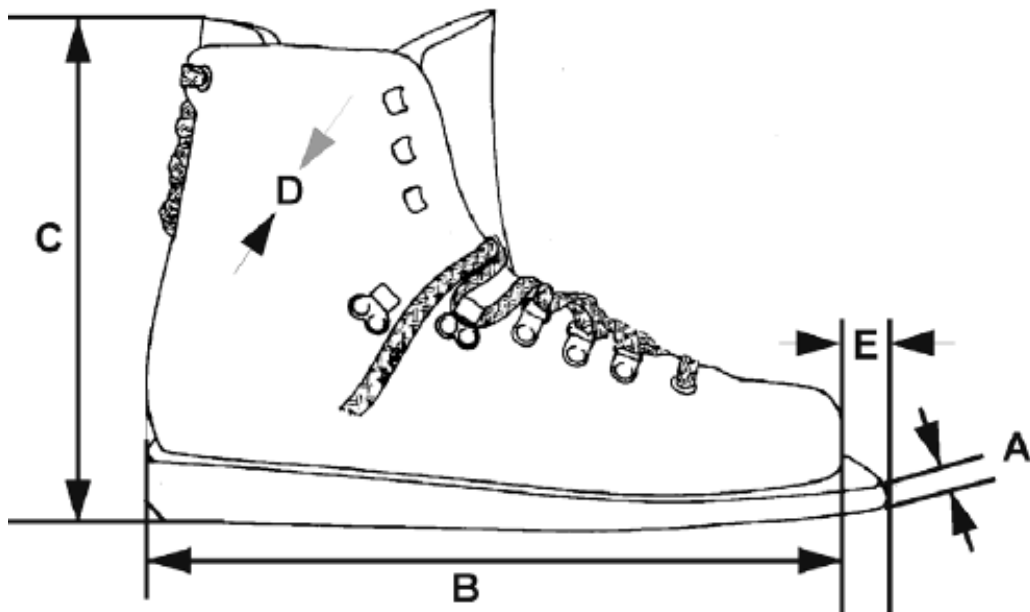
Dopuštene su obične cipele, lake sportske cipele i visoke streljačke cipele koje ne prelaze sljedeća ograničenja:

- 7.4.7.3.1.** Materijal gornjeg dijela (iznad linije đona) mora biti od mekog, gipkog i savitljivog materijala, ne debljeg od 4 mm, uključujući sve postavbe, kada se mjeri na bilo kojoj ravnoj površini, kao na tački D na slici cipele.
- 7.4.7.3.2.** Đon na prednjem dijelu cipele mora biti savitljiv.
- 7.4.7.3.3.** Visina cipele od poda do najviše tačke (Tabela cipele - dimenzija C) ne smije preći dvije trećine dužine cipele (dimenzija B + 10 mm)

Primjer: dužine cipele (B + F) = 290 + 10 mm = 300 mm
visina cipele (C) = $\frac{2}{3} * 300 \text{ mm} = 200 \text{ mm} = \text{maksimalna visina}$

- 7.4.7.3.4.** Ako strijelac nosi cipele one moraju biti odgovarajući par obuće, ali vidi Tabelu streljačkih cipela.

- 7.4.7.3.4.1.** Slika cipele





A	Najveća debljina đona na prstima: 10 mm.
B	Ukupna dužina cipele: u skladu s veličinom stopala strijelca
C	Maksimalna visina cipele: na smije prelaziti 2/3 dužine (B + 10 mm)
D	Maksimalna debljina materijala gornjeg dijela cipele: 4 mm
E	Produženje đona na prstima ne smije biti veće od 10 mm i može biti odrezano pod uglom, na jednoj ili obje cipele. Nikakva druga produženja đona u dužinu ili širinu nisu dopuštena.

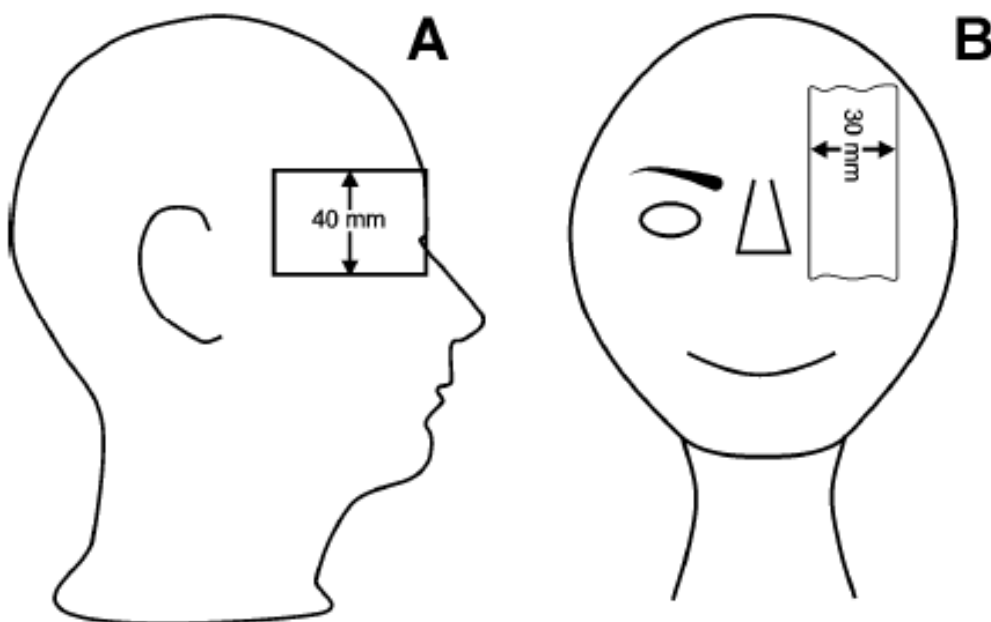
7.4.7.4. Strijelci moraju nositi **startne brojeve** na svojim leđima iznad struka dokle god učestvuju na službenim treninzima ili takmičenjima. Strijelac ne može nastupiti/nastaviti gađanje ako ne nosi startni broj. Ova obaveza se primjenjuje na nacionalnim prvenstvima samo u slučaju ako je organizator osigurao startne brojeve.

7.4.7.5. **Strijelci su obavezni poštovati sponzorska pravila ISSF (DIO 4 Posebnih pravila i propisa).** Tim dijelom su obuhvaćena pravila za učestvovanje na ISSF takmičenjima i takvi slučajevi kao što su: nošenje amblema, isticanje sponzorstva, reklame, komercijalno označavanje odjeće, zajedno sa provjerama i kaznama. Odredbe ovog člana se primjenjuju i na nacionalnim prvenstvima u skladu sa zahtjevima organizatora.

7.4.7.6. **Štitnici** pričvršćeni sa strane na šešir, kapu, streljačke naočare ili traku oko glave, dozvoljeni su ako ne prelaze visinu od 40 mm (A). Ti štitnici ne smiju se protezati naprijed preko linije centra čela (vidi čl. 7.4.2.3.4.).

7.4.7.6.1. **Štitnik (ili dio)** koji pokriva oko kojim se **ne nišani** je dozvoljen, ako nije širi od 30 mm (B).

7.4.7.6.2.





7.4.7.7. MJERNE SPRAVE

7.4.7.7.1. Debljina odjeće i obuće

Sprava koja se koristi za mjerenje debljine odjeće ili cipela mora omogućiti mjerenje do jedne desetinke (0,1 mm) milimetra. Mjerenje se vrši primjenom mjeraca mase od 5 kg. Sprava mora imati dvije okrugle ravne ploče postavljene jedna prema drugoj, svaka promjera od 30 mm.

7.4.7.7.1.1.



7.4.7.7.1.2. Debljina odjeće i obuće – Tabela

	DEBLJINA	Jakne	Panta-lone	Cipele	Rukavice	Pododjeća
	Jednostruko	2,5 mm	2,5 mm	4 mm	-	2,5 mm
	Dvostruko	5,0 mm	5,0 mm	-	-	5,0 mm
	Ukupna	-	-	-	12 mm	-
Pojačanja	Jednostruko	10 mm	10 mm	-	-	-
Pojačanja	Dvostruko	20 mm	20 mm	-	-	-

7.4.7.7.2. Krutost – odjeće mjeri se prikladnim spravama odobrenim od strane ISSF

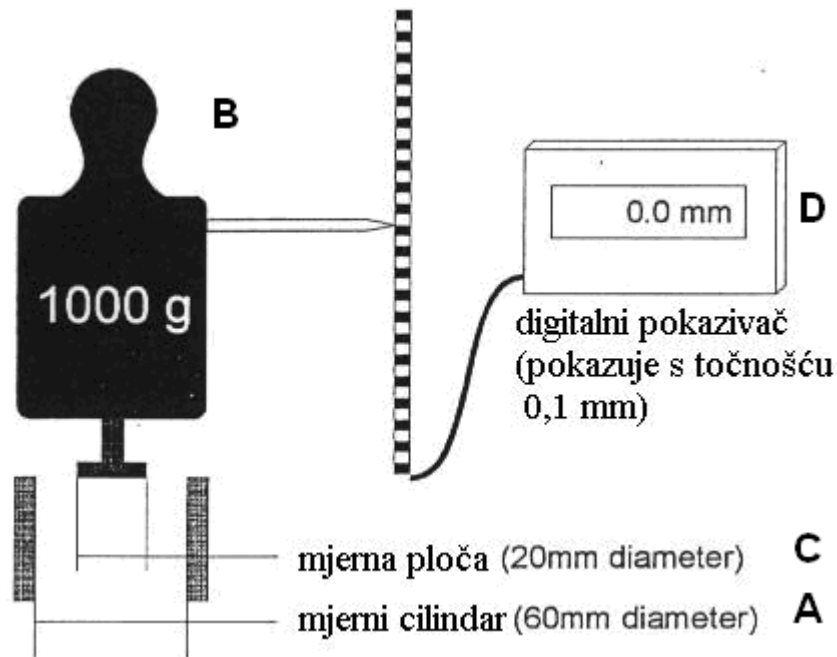
7.4.7.7.2.1. Krutost

Sprava koja se koristi za mjerenje krutosti odjeće, mora omogućiti mjerenje do jedne desetinke (0,1 mm) milimetra i mora imati sljedeće dimenzije:

A – Mjerni cilindar	=> 60 mm promjer
B – Mjerni teg	=> 1000 g (uključujući držač i mjernu ploču C)
C – Mjerna ploča	=> 20 mm promjer
D – Digitalni pokazivač	pokazuje s tačnošću 0,1 mm



7.4.7.7.2.2.



- 7.4.7.7.2.3. Mjerni teg B pritiska mjernu ploču C na tkaninu/materijal, koji je vodoravno položen, bez istezanja, na mjerni cilindar A. Ako je mjerni cilindar potisnut za najmanje 3 mm (digitalni pokazivač D = 30), materijal je prihvatljiv.
- 7.4.7.7.2.4. Ako je pokazan broj ispod 30, materijal je suviše krut i nije prihvatljiv.
- 7.4.7.7.2.5. Obavezna kontrola nakon takmičenja (ili kvalifikacija u olimpijskim disciplinama) sprovede se na način da Žiri žrijebom odredi petoricu (5) između vodećih takmičara.
- 7.4.7.7.2.6. Provjera će se sprovesti odmah nakon što takmičar završi takmičenje (ili kvalifikacija u olimpijskim disciplinama). Svaki dio odjeće, koji ne uspije proći tehničku kontrolu, mora se ponovo pregledati nakon pet (5) minuta. Ako taj dio odjeće ne uspije proći tehničku kontrolu ni drugi put, takmičar mora biti diskvalifikovan.
- 7.4.7.7.2.7. Prije i za vrijeme svih provjera odjeća se ne smije obrađivati toplinom ili drugim sredstvima.

7.4.7.8. STRELJAČKA JAKNA

- 7.4.7.8.1. Jakna, uključujući i postavu, ne smije biti deblja od 2,5 mm jednostruko, odnosno 5 mm dvostruko, mjereno na bilo kojem mjestu. Jakna ne smije biti duža od donjeg dijela stisnute šake (vidi Tabelu Streljačka jakna i pantalone).
- 7.4.7.8.2. Jakna mora biti zakopčana tako da ne dopušta podešavanje. Jakna se ne smije preklapati više od 100 mm na mjestu zakopčavanja (vidi Tabelu Streljačka jakna i pantalone). Jakna mora slobodno visiti na strijelcu. Kako bi se to ustanovilo, jakna se mora preklopiti preko normalnog mjesta za zakopčavanje

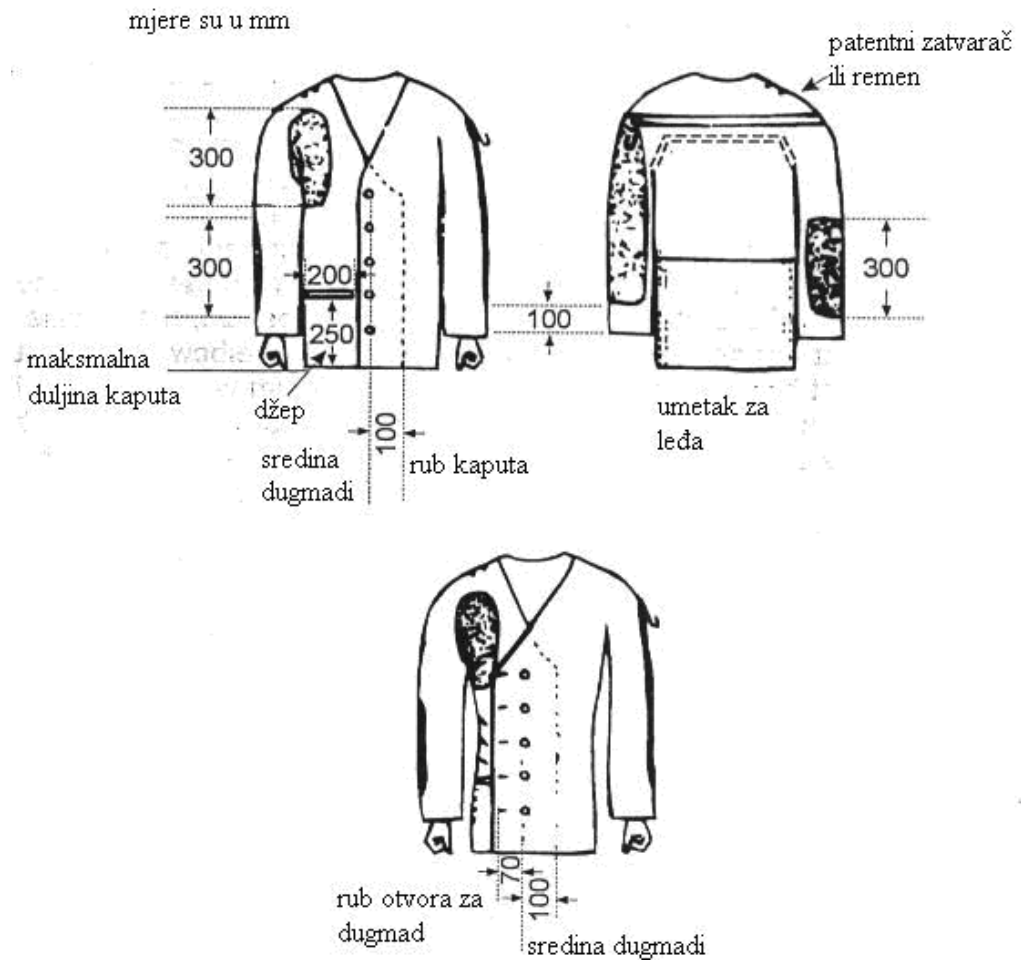


za najmanje 70 mm (mjeri se od sredine dugmeta do spoljašnje ivice proreza za dugme). Mjerenje će se obaviti s položajem ruku postrance uz tijelo. Dozvoljena su ojačanja proreza za dugme neposredno uz prerez.

- 7.4.7.8.3.** Zabranjeni su kaiševi, trake, vezice, porubi, prošivi ili naprave, koje bi mogle koristiti kao umjetni oslonac. Dopusšten je jedan (1) patentni zatvarač ili najviše dva kaiša da skupe olabavljeni materijal na podlošku (jastučiću) na dijelu ramena, gde je oslonjena puška (vidi Tabelu Streljačka jakna i pantalone). Nikakav drugi zatvarač ili drugo sredstvo za zatvaranje ili pritezanje nisu dopušteni, osim spomenutih u ovim Pravilima i prikazanih u Tabeli Streljačka jakna i pantalone.
- 7.4.7.8.4.** Umetak na leđima može biti iz više komada, pod uslovom da taj način izrade ne učvršćuje materijal ili smanjuje savitljivost jakne. Svi dijelovi leđnog umetka moraju odgovarati limitu o debljini od 2,5 mm, kad se mjeri na ravnoj površini. Svi dijelovi leđnog umetka moraju odgovarati i limitu o krutosti.
- 7.4.7.8.5.** U ležećem i klečećem stavu rukav streljačke jakne ne smije se pružati izvan zgloba šake ruke, na koju je pričvršćen remen, a rukav se ne smije nalaziti između šake ili rukavice i usadnika, kada je strijelac u stavu za gađanje.
- 7.4.7.8.6.** Nikakva ljepljiva stvar, tekuća ili u spreju, uključujući i "čičak" traku, ne može biti stavljena na spoljašnju ili unutrašnju stranu jakne, jastučice ili opremu. Dopusšteno je hrapavljenje materijala streljačke jakne.
- 7.4.7.8.7.** Streljačke jakne mogu imati pojačavajuće zakrpe samo na njihovim spoljašnjim površinama u skladu sa sljedećim ograničenjima:
- 7.4.7.8.7.1.** Maksimalna debljina, uključujući materijal jakne i postavu: 10 mm jednostruke debljine ili 20 mm, kada se mjeri kao dvostruka debljina.
- 7.4.7.8.7.2.** Pojačanja se mogu staviti na oba lakta, ali ne smiju biti veća od polovine obima rukava. Na ruci, koja drži remen, pojačanje se može proširiti od gornjeg dijela ruke (nadraktica) do 100 mm od kraja rukava. Pojačanje na suprotnoj ruci može imati maksimalnu dužinu od 300 mm.
- 7.4.7.8.7.3.** Da bi se spriječilo klizanje remena, na spoljašnju stranu rukava ili ramena na ruci na kojoj je pričvršćen remen, može se pričvrstiti samo jedna kuka, omča, dugme ili slično.
- 7.4.7.8.7.4.** Pojačanje na ramenu (jastučić) na koje se oslanja potkova kundaka, ne smije biti duže od 300 mm u najdužoj dimenziji (vidi Tabelu Streljačka jakna i pantalone).
- 7.4.7.8.7.5.** Zabranjeni su unutrašnji džepovi. Dopusšten je samo jedan spoljašnji džep, postavljen na desnu prednju stranu (lijevu prednju stranu za ljevake) jakne.
- 7.4.7.8.7.6.** Maksimalna veličina džepa je 250 mm (mjereno od donje ivice jakne), a širina 200 mm.



7.4.7.8.8.



7.4.7.9. STRELJAČKE PANTALONE

- 7.4.7.9.1.** Pantalone, uključujući i postavu, ne smiju preći 2,5 mm jednostruke debljine i 5 mm dvostruke debljine, mjereno na bilo kojem mjestu ravne površine. Gornji dio pantalone ne smije stajati ili biti navučen na tijelo više od 50 mm iznad vrha kosti kuka. Zabranjene su trake, koje se zatežu povlačenjem, kao i zatvarači ili druge kopče, koji služe za zatezanje pantalone oko nogu ili bokova. Za pridržavanje pantalone može se nositi samo normalni kaiš, širok do 40 mm, debljine do 3 mm, ili naramenice. Ako se u stojećem stavu nosi kaiš, kopča ili zatvarač se ne smije koristiti da podupre lijevu ruku ili lakat. Kaiš se ne smije udvostručiti, utrostručiti ili sl. ispod lijeve ruke (desne kod ljevaka) ili lakta. Ako pantalone imaju našiveni pojas on ne smije biti širi od 70 mm i može se zatvarati jednom kopčom do 5 rupica, do 5 podesivih dugmadi na pritisak (driker), sličnim zatvaranjem ili "čičak" trakom (velkro). Dopušten je samo jedan način zatvaranja. Zabranjeno je zatvaranje čičak trakom u kombinaciji s bilo kojim drugim načinom zatvaranja. Pantalone moraju biti raspuštene oko nogu. U pantalonama na kojima su zatvoreni svi zatvarači i kopče, strijelac mora biti sposoban slobodno sjediti. Ako se ne nose specijalne streljačke pantalone, mogu se nositi obične, pod uslovom da ne pružaju dodatnu potporu ni jednom dijelu tijela.



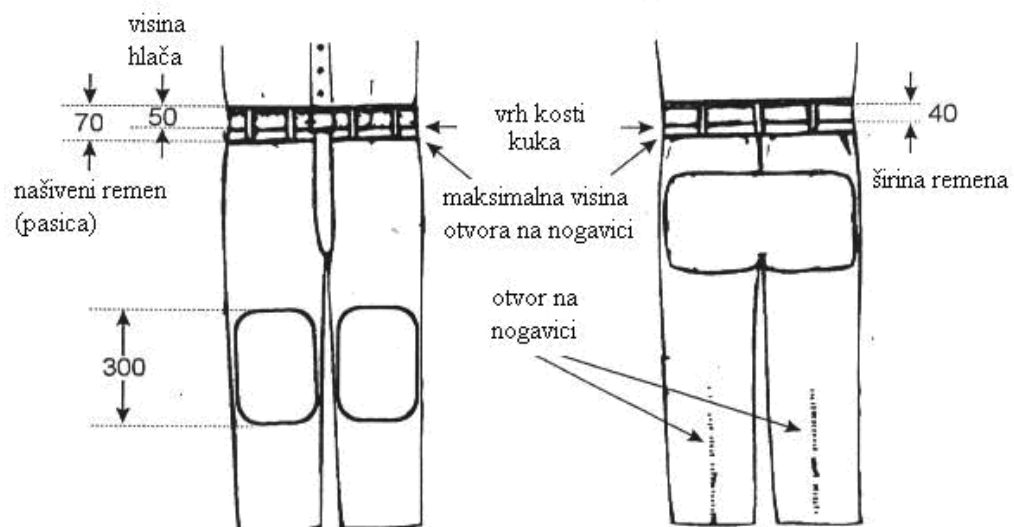
7.4.7.9.2. Zatvarači, dugmad, čičak traka, ili slične nepodesive kopče ili zatvarači, mogu biti samo na sljedećim mjestima:

7.4.7.9.2.1. Jedan tip zatvarača ili način zatvaranja na prednjoj strani pantalona, za otvaranje i zatvaranje šlica na pantalonama. Šlic ne smije biti niže od visine prepone. Dozvoljeni su otvori, koji se ne mogu zatvoriti.

7.4.7.9.2.2. Dopušten je samo jedan patentni zatvarač na svakoj nogavici. Početak otvora tog zatvarača smije biti 70 mm ispod gornje ivice pantalona i može se protezati do kraja nogavice (vidi sliku.). Dopušten je jedan zatvarač sprijeda na natkoljenici ili pozadi na nozi, ali ne na oba mjesta na istoj nozi.

7.4.7.9.2.3. Pojačanja mogu biti dodata na zadnji dio pantalona i oba koljena. Pojačanje na zadnjem dijelu pantalona ne smije prelaziti širinu bokova, a po vertikali ne smije biti duže nego što je potrebno da se pokriju normalne tačke habanja na zadnjem dijelu pantalona strijelca. Pojačanja na koljenima mogu imati najveću dužinu od 300 mm i ne smiju biti šira od polovine obima nogavice. Debljina pojačanja uključujući materijal pantalona i postavu ne smije biti deblja od 10 mm jednostruko (20 mm dvostruko). Džepovi su zabranjeni.

7.4.7.9.2.4.



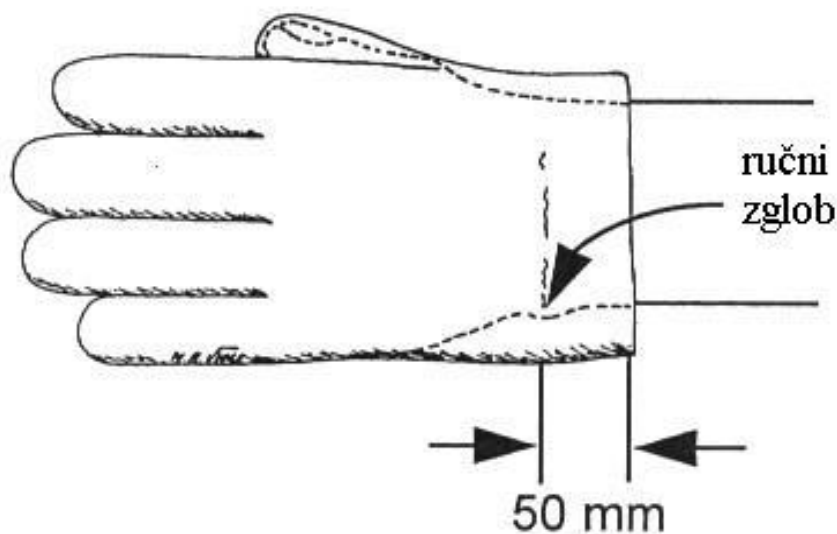
7.4.7.10. STRELJAČKE RUKAVICE

7.4.7.10.1. Ukupna debljina rukavica ne smije preći 12 mm mjereno zajedno prednja i zadnja strana na bilo kojoj tački, osim na šavovima i spojevima.

7.4.7.10.2. Rukavica ne smije prelaziti više od 50 mm iznad ručnog zgloba mjereno od sredine ručnog zgloba (Vidi sliku.). Zabranjen je svaki kaiš ili drugo sredstvo zatvaranja na ručnom zglobu. Dio koji se nalazi oko ručnog zgloba može biti elastičan, kako bi omogućio navlačenje rukavice, ali rukavica mora biti slobodna (labava) oko ručnog zgloba.



7.4.7.10.3.



7.4.7.11. OBLAČENJE STRIJELCA

7.4.7.11.1. Odjeća ispod streljačke jakne ne smije biti deblja od 2,5 mm jednostruke ili 5 mm dvostruke debljine. Isto se primjenjuje i za svu odjeću, koja se nosi ispod streljačkih pantalona.

7.4.7.11.2. Ispod streljačke jakne i/ili streljačkih pantalona može se nositi samo normalno lično rublje ili trenerka koja ne učvršćuje ili ograničava kretanje strijelčevih nogu, tijela ili ruku. Sva druga dodatna pododjeća je zabranjena.

7.4.7.12. Pribor

7.4.7.12.1. Dvogledi

Upotreba dvogleda za očitavanje pogodaka i procjenu uticaja vjetra, koji nisu pričvršćeni na pušku, dozvoljena je samo kod 50 i 300 metarskih disciplina.

7.4.7.12.2. Držači (oslonci) za odlaganje puške

Upotreba držača (oslonca) za odlaganje puške između hitaca je dozvoljena, ukoliko nije viši od strijelčevih ramena. Držač (oslonac) za odlaganje puške ne smije biti smješten ispred pulta (stola). Jastučić za klečeći stav se može koristiti kao oslonac za odlaganje puške između hitaca. Posebna pažnja se treba obratiti, da se odlaganjem puške ne ometa drugi (susjedni) strijelac.

7.4.7.12.3. Streljačka torba ili kofer

Streljačka torba ili kofer ne smije biti ispred strijelčevog isturenog ramena na liniji gađanja, osim u stojećem stavu, kada se streljačka torba ili kofer, sto ili pult može koristiti za odlaganje puške između hitaca. Streljačka torba ili kofer, sto ili pult ne smije biti takve veličine ili konstrukcije, da smeta strijelcu na susjednom mjestu ili predstavlja zaštitu od vjetra.



7.4.7.12.4. Streljačka prostirka

Zabranjena je upotreba privatnih prostirki.

7.4.7.12.5. Jastučić za klečeći stav

Za gađanje u klečećem stavu dopuštena je upotreba samo jednog cilindričnog jastučića. Dimenzije su: maksimalna dužina 25 cm, prečnik 18 cm. Jastučić mora biti izrađen od mekog i savitljivog materijala. Nije dozvoljeno oblikovanje jastučića podrezivanjem ili drugim načinom.

7.5. SLUŽBENO OSOBLJE

Imenovani Žiri za pušku nadgleda sprovođenje takmičenja. Žiri za Klasifikaciju nadgleda ocjenjivanje i poredak.

7.5.1. Dužnosti i funkcije glavnog linijskog sudije

Glavni linijski sudija mora biti dodijeljen za svaku disciplinu na pojedinom strelištu. Glavni linijski sudija:

- 7.5.1.1.** nadređen je svim linijskim sudijama i osoblju, te je odgovoran za pravilno sprovođenje streljačke discipline, a u slučaju centralnog upravljanja odgovoran je za izdavanje komande
- 7.5.1.2.** odgovoran je za osiguranje saradnje svog linijskog osoblja s članovima žirija
- 7.5.1.3.** odgovoran je za brzo ispravljanje bilo kakvih grešaka opreme i pribavljanje potrebnih stručnjaka i materijala za rad strelišta. Mora rješavati sve neregularnosti, koje ne mogu riješiti ostale linijske sudije
- 7.5.1.4.** odgovoran je za djelotvorno i brzo ocjenjivanje svih meta u saradnji s Predsjednikom Komisije za klasifikaciju
- 7.5.1.5.** po potrebi učestvuje u žrijebanju streljačkih mjesta

7.5.2. Dužnosti i funkcije linijskog sudije

Linijski sudija mora biti dodijeljen za svakih 5 do 10 streljačkih mjesta. Linijski sudija mora:

- 7.5.2.1.** biti odgovoran glavnom linijskom sudiji za sprovođenje takmičenja njemu povjerenom dijelu, ali mora sarađivati sa članovima žirija u svako vrijeme
- 7.5.2.2.** pozivati strijelce na streljačka mjesta
- 7.5.2.3.** provjeravati imena i startne brojeve strijelca, kako bi osigurao istovjetnost tih podataka s podacima u startnoj listi, zapisniku i na tabli. Ako je moguće to bi trebao završiti prije vremena za pripremu.



- 7.5.2.4. provjeriti da su puške, oprema i pribor strijelca pregledani i odobreni
- 7.5.2.5. provjeriti ispravnost streljačkog stava i upozoriti žiri u slučaju bilo kakvih nepravilnosti
- 7.5.2.6. dati tražene ili potrebne komande
- 7.5.2.7. preduzeti sve potrebne radnje u slučajevima zastoja, prigovora, ometanja ili nekog drugog slučaja tokom takmičenja
- 7.5.2.8. biti odgovoran za tačno upisivanje rezultata kod zapisničara kada se koriste papirnatete mete
- 7.5.2.9. nadgledati ispravnost funkcionisanja meta
- 7.5.2.10. primati prigovore i proslijediti ih članu žirija
- 7.5.2.11. biti odgovoran za zabilješke svih nepravilnosti, ometanja, kazni, zastoja, unakrsnog gađanja, dopuštenog dodatnog vremena, ponovljenih gađanja, itd. na Izveštaj s linije, Zapisnik gađanja, metu ili traku ispisa i na malu tablu za rezultate

7.5.3. Dužnosti i funkcije zapisničara - papirnatete mete

Zapisničar bi trebao biti dodijeljen za svako streljačko mjesto. Zapisničar mora:

- 7.5.3.1. popuniti ili potvrditi podatke na streljačkom kartonu i maloj tabli za rezultate (ime strijelca, startni broj, broj streljačkog mjesta itd.)
- 7.5.3.2. obavijestiti strijelca kada su mu spremne probne mete i mete za takmičenje. Strijelac mora jasno obavijestiti zapisničara da li želi gađati u probnu metu ili metu za meč; to mora potvrditi zapisničar. Strijelac može dobiti i koristiti kartone s natpisom "**PROBA**" i "**MEČ**", kako bi se spriječili nesporazumi zbog jezičkih prepreka. U dodatku svaki karton bi trebao biti označen s umanjenom verzijom probne ili meč mete. Strijelac mora samo pokazati zapisničaru odgovarajuću karticu.
- 7.5.3.3. imati dvogled, ako se koristi električni uređaj za izmjenu meta. Ako zapisničar kontroliše promjenu meta, mora pričekati par sekundi prije promjene meta, kako bi strijelcu dao priliku, da pogleda svoj pogodak
- 7.5.3.4. unijeti neslužbenu vrijednost svakog pogotka na malu tablu za rezultate, koja mora biti smještena iznad ili pokraj njegovog stola, kako bi bila vidljiva i gledaocima.
- 7.5.3.5. na streljštima s uređajima za transport meta, sakupiti mete od strijelca nakon svake serije od 10 pogodaka i u zatvorenom koferu ih putem ovlaštene osobe dostaviti u Komisiju za klasifikaciju



7.5.3.6. se suzdržati od svakog bespotrebnog razgovora sa strijelcem i komentara rezultata ili vremena preostalog za takmičenje

7.5.4. Dužnosti i funkcije sudija na metama i u rovu – papirnate mete

7.5.4.1. Broj sudija u rovu mora odgovarati broju linijskih sudija. U radu rova su odgovorni za svoju grupu meta i osiguravaju da se mete brzo mijenjaju, ocjenjuju, pokazuju i podižu za sljedeći strijelčev hitac.

7.5.4.2. Ako se na meti ne može utvrditi rupa pogotka sudija u rovu je odgovoran da ustanovi je li rupa pogotka na susjednoj meti i u dogovoru sa žirijem i linijskim sudijom rješava situaciju.

7.5.4.3. Kada se koriste automatski nosači meta sudija u rovu je dogovorani za stavljanje ispravnih meta u kutije na nosačima meta, za skidanje meta, te pripremu i otpremu do Komisije za klasifikaciju. Sudija je odgovoran da zabilježi na metama sve nepravilnosti koje se mogu dogoditi.

7.5.4.4. Sudija u rovu treba osigurati da na bijeloj površini mete nema ni jedna rupa od pogotka i da je svaki pogodak vidljiv na okviru mete jasno obilježen.

7.5.5. Tehničar – elektronske mete

7.5.5.1. Tehničar može biti raspoređen da upravlja i održava elektronske mete i opremu; on može savjetovati linijske sudije i članove žirija, ali ne smije donositi nikakve odluke.

7.5.6. Prije početka svake grupe ili discipline član žirija mora pregledati elektronske mete, da utvrdi sljedeće:

7.5.6.1. da na bijeloj površini mete nema ni jedna rupa od pogotka

7.5.6.2. da je svaki pogodak vidljiv na okviru mete jasno obilježen

7.5.6.3. da je kontrolni podložak na poleđini 50 i 300 m mete bez rupa pogodaka

7.5.6.4. da je kontrolni list zamijenjen

7.5.6.5. član žirija mora nadgledati sve naknadne (ručne) intervencije u kompjuterskoj listi rezultata (npr. oduzimanje krugova i sl.).

7.5.7. Postupci za pregled elektronskih meta (EST) u slučaju prigovora na rezultat, žalbi, nepokazivanja pogodaka ili sl.

7.5.7.1. Član žirija prikuplja sljedeće podatke (i broj streljačkog mjesta i položaj podloška, lista ili mete mora biti zabilježeno na svakoj):

7.5.7.1.1. **kontrolni list** (50/300 m). Ukoliko se bilo koja rupa pogotka nalazi izvan kontrolnog lista, mora se utvrditi uzajamni odnos između vidljivih rupa



pogodaka na kontrolnom listu i kontrolnom podložku, prije nego što se kontrolni list makne.

- 7.5.7.1.2. kontrolni podložak (50/300 m).**
- 7.5.7.1.3. crnu papirnu traku (10 m).**
- 7.5.7.1.4. crnu gumenu traku (50 m).**
- 7.5.7.1.5. izvještaj s linije**
- 7.5.7.1.6. traku s ispisom memorije štampača (LOG)**
- 7.5.7.1.7. ispis podataka s centralnog računara (data record)-** ukoliko je potrebno
- 7.5.7.2.** Član žirija mora pregledati lice i okvir elektronske mete i zabilježiti položaj svakog pogodaka izvan crne nišanske tačke
- 7.5.7.3.** ne smije se očistiti memorija štampača (clear log) bez odobrenja Žirija za Klasifikaciju
- 7.5.7.4.** Broj i položaj rupa pogodaka mora se zabilježiti. Članovi žirija pregledaće i samostalno procijeniti sve prikupljene podatke, prije donošenja službene odluke žirija.

7.6. POSTUPCI I PRAVILA TAKMIČENJA PO DISCIPLINAMA

7.6.1. Stavovi

7.6.1.1. LEŽEĆI STAV

- 7.6.1.1.1.** Strijelac može ležati na goloj površini streljačkog mjesta ili na prostirki.
- 7.6.1.1.2.** Može koristiti podmetač za laktove.
- 7.6.1.1.3.** Tijelo mora biti ispruženo na streljačkom mjestu glavom okrenutom prema metama.
- 7.6.1.1.4.** Puška se može oslanjati na obje ruke i samo jedno rame.
- 7.6.1.1.5.** Obraz može biti naslonjen na kundak.
- 7.6.1.1.6.** Puška se može pridržavati pomoću remena, ali usadnik iza lijeve ruke na smije dodirivati streljačku jaknu.
- 7.6.1.1.7.** Bilo koji dio puške ne smije stajati na remenu ili njegovom dodatku.
- 7.6.1.1.8.** Puška ne smije dodirivati ili se oslanjati na bilo koju drugu tačku ili predmet.



- 7.6.1.1.9.** Obije podlaktice i rukavi streljačke jakne ispred laktova moraju biti vidljivo podignuti od površine streljačkog mjesta.
- 7.6.1.1.10.** Podlaktica strijelčeve lijeve ruke, na kojoj je remen, mora s podlogom činiti ugao od **najmanje 30°** mjereno od ose podlaktice.
- 7.6.1.2. STOJEĆI STAV**
- 7.6.1.2.1.** Strijelac mora stajati slobodno i s obje noge na površini streljačkog mjesta ili na prostirki, bez ikakvog drugog oslonca.
- 7.6.1.2.2.** Puška se mora držati objema rukama i ramenom (gornjim desnim dijelom grudnog koša) ili gornjim dijelom ruke (nadlakticom) blizu ramena i dijelom grudnog koša blizu desnog ramena.
- 7.6.1.2.3.** Obraz može biti naslonjen na kundak.
- 7.6.1.2.4.** Puška ne smije biti poduprta jaknom ili grudnim košem, osim u području desnog ramena i desnog dijela grudnog koša.
- 7.6.1.2.5.** Gornji dio lijeve ruke (nadlaktica) i lakat se mogu osloniti na grudni koš ili bok. Ako se na pantalonama koristi kaiš, kopča ili sl. ne smije se upotrebljavati kao oslonac za lijevu ruku.
- 7.6.1.2.6.** Puška ne smije dodirivati ili se naslanjati na bilo koju drugu tačku ili predmet
- 7.6.1.2.7.** U disciplinama puške (standardne ili vazdušne puške) može se koristiti i oslonac za dlan.
- 7.6.1.2.8.** U ovom stavu nije dozvoljen graničnik za ruku/kopča za remenik u disciplinama 300 m standard puška i 10 m vazdušna puška.
- 7.6.1.2.9.** U ovom stavu je zabranjena upotreba remenika kod svih pušaka.
- 7.6.1.3. KLEČEĆI STAV**
- 7.6.1.3.1.** Strijelac može dodirivati površinu streljačkog mjesta prstima desne noge, desnim koljenom i lijevim stopalom.
- 7.6.1.3.2.** Puška se mora držati objema rukama i desnim ramenom.
- 7.6.1.3.3.** Obraz može biti naslonjen na kundak.
- 7.6.1.3.4.** Lijevi lakat se mora oslanjati na lijevo koljeno.
- 7.6.1.3.5.** Vrh lakta ne smije prelaziti vrh koljena za više od 100 mm preko ili 150 mm iza vrha koljena.
- 7.6.1.3.6.** Puška se može pridržavati remenom, ali usadnik iza lijeve ruke ne smije dodirivati streljačku jaknu.



- 7.6.1.3.7. Bilo koji dio puške ne smije stajati na remenu ili njegovom dodatku.
- 7.6.1.3.8. Puška ne smije dodirivati ili se naslanjati na bilo koju drugu tačku ili predmet.
- 7.6.1.3.9. Ako se postavlja jastučić ispod svoda stopala (rista) desne noge, stopalo ne smije biti iskrenuto pod uglom **većim od 45°**.
- 7.6.1.3.10. Ako se jastučić ne koristi, stopalo može zauzeti bilo koji ugao. U tom slučaju strana stopala i potkoljenica mogu dodirivati površinu streljačkog mjesta.
- 7.6.1.3.11. Nijedan dio natkoljenice ili stražnjice ne smije dodirivati površinu (tlo) streljačkog mjesta ili podloška, ni u jednoj tački.
- 7.6.1.3.12. Ako strijelac koristi prostirku, može u potpunosti klečati na prostirki ili može imati jednu, dvije ili tri tačke dodira (vrh cipele, koljeno, stopalo) s prostirkom.
- 7.6.1.3.13. Između strijelčeve stražnjice i pete mogu se nalaziti samo pantalone i donje rublje. Jakna ili druge stvari ne smiju se stavljati između ove dvije tačke ili pod desno koljeno.

7.6.2. Puškarske discipline

VIDI 7.15. Tabela puškarskih disciplina

- 7.6.2.1. Puškarske discipline treba programirati tako, da se gađa sljedećim redosljedom: 10 m, 50 m, 300 m, međutim kada se gađaju i 300 m discipline, one moraju biti uvijek iza 10 i 50 m.
- 7.6.2.2. U svim disciplinama trostava u disciplinama 50 i 300 m, stavovi se moraju gađati sljedećim redosljedom: ležeći – stojeći - klečeći
- 7.6.2.3. **Puška 3 X 40**
- 7.6.2.3.1. Svi strijelci moraju završiti ležeći stav prije početka stojećeg stava, isto tako stojeći stav prije početka klečećeg stava.
- 7.6.2.3.2. **Maksimalno vrijeme za promjenu između stavova je 10 minuta.**

7.6.3. Rukovanje metama

7.6.3.1. PAPIRNATE METE

7.6.3.1.1. 10 m vazдушna puška

- 7.6.3.1.1.1. Strijelac sam **mijenja mete** pod nadzorom linijskog sudije. Strijelac **je odgovoran** za gađanje u ispravne mete.
- 7.6.3.1.1.2. **Nakon svake serije** od 10 hitaca strijelac mora odložiti 10 meta na prikladno mjesto za zapisničara koji ih u zatvorenom koferu putem ovlašćene osobe dostavlja u Komisiju za klasifikaciju.



7.6.3.1.2. 50 m Puška

7.6.3.1.2.1. Ukoliko se koriste **automatski nosači ili mjenjači meta** strijelac ili zapisničar mogu kontrolisati mijenjanje meta. U oba slučaja strijelac je **odgovoran** za gađanje u ispravne mete.

7.6.3.1.2.2. Strijelac može prijaviti linijskom sudiji ako smatra da se **pokazivanje ili mijenjanje meta** odvija presporo. Ako linijski sudija ili žiri smatra tu tvrdnju opravdanom, moraju ispraviti tu situaciju. U slučaju da strijelac ili vođa ekipe i dalje smatraju da nema poboljšanja situacije mogu uložiti prigovor žiriju. Žiri može odobriti produženje vremena do maksimalno 10 minuta. Takva tvrdnja ne može biti data u poslednjih 30 minuta takmičenja, izuzev u neuobičajenim okolnostima.

7.6.3.2. ELEKTRONSKE METE

7.6.3.2.1. Strijelci bi se tokom treninga trebali upoznati s upotrebom kontrolnih dirki za promjenu prikaza mete na ekranu monitora (ZOOM) i promjena od probne na meč metu (MATCH). U 10 i 50 m disciplinama promjena probnih u meč mete je pod kontrolom strijelca i to je njegova odgovornost. Ako je strijelac u nedoumici, mora zatražiti pomoć linijskog sudije.

7.6.3.2.2. Nije dozvoljeno **prekriti ekran** strijelčeva monitora ili bilo koji dio ekrana. Cijeli ekran mora biti vidljiv žiriju i linijskom osoblju.

7.6.3.2.3. Strijelci i linijski sudije **ne smiju dirati kontrolnu ploču printera** i/ili traku ispisa prije kraja grupe ili discipline, osim uz dozvolu žirija. Strijelci moraju potpisati traku ispisa (pored ukupnog rezultata) u svrhu potvrde rezultata, prije napuštanja strelišta.

7.6.3.2.4. Ako strijelac ne potpiše traku ispisa, istu treba potpisati član žirija ili linijski sudija, jer se samo potpisana traka može poslati u Klasifikaciju.

7.6.3.3. Kontrolne karton-mete za elektronsko ocjenjivanje 10, 50 i 300 m

Kontrolni karton mora biti pričvršćena na zadnji dio mete, te se mora obnavljati za svaku grupu, a u 50 m puška trostav muškarci za svaki stav, osim ako se ne koristi kontrolni list (izuzev 10 m gdje se koristi crna papirna traka)

7.6.4. Pravila takmičenja

7.6.4.1. VRIJEME ZA PRIPREMU

7.6.4.1.1. Prije početka gađanja strijelci moraju imati najmanje 10 minuta za konačnu pripremu. Tokom vremena za pripremu probne mete moraju biti vidljive. Glavni linijski sudija mora dozvoliti strijelcima da smjeste svoju opremu na streljačko mjesto prije početka vremena za pripremu, pod uslovom da je prethodna grupa završila gađanje. Glavni linijski sudija objavljuje kada je prethodna grupa završila. Provjere strijelca od strane žirija i linijskih sudija bi trebale biti dovršene prije početka vremena za pripremu.



- 7.6.4.1.2.** Strijelcima će biti data komanda "**VRIJEME ZA PRIPREMU POČINJE SADA**". Prije i tokom vremena za pripremu, strijelci na streljačkoj liniji mogu rukovati svojim puškama, opaljavati na prazno i obavljati vježbe držanja i nišanjenja, pod uslovom da nema nikakvog osoblja na liniji gađanja.
- 7.6.4.2. START**
- 7.6.4.2.1.** Ni jedan hitac ne smije biti opaljen prije početka discipline
- 7.6.4.2.2.** Smatra se da je takmičenje počelo kada glavni linijski sudija da komandu "**START**". Svaki hitac nakon što je strijelac dovršio svoje probne hice mora se bilježiti za takmičenje. Okidanje na prazno je dozvoljeno.
- 7.6.4.3. ZAMJENA STRIJELCA**
- 7.6.4.3.1.** Strijelac koji odustane od takmičenja, u bilo koje vrijeme nakon što je opalio svoj prvi probni hitac u takmičenju, **ne može** biti zamijenjen. Ovo pravilo se takođe primjenjuje na takmičenjima koja se sastoje od više dijelova, ili se odvijaju u više dana.
- 7.6.4.4. PROBNI HICI – hici prije „START“ – informacija prije „STOP“**
- 7.6.4.4.1.** Probni hici (neograničenog broja) mogu se gađati samo prije početka svakog takmičenja ili stava. Nakon što je opaljen prvi hitac za takmičenje, nisu dozvoljeni nikakvi probni hici, osim ako to ne dozvoli žiri u skladu s ovim Pravilima. Naknadni probni hici koji su u suprotnosti s ovim pravilom računaju se kao promašaji u takmičenju.
- 7.6.4.4.2.** Hitac(i) **opaljeni prije komande ili znaka "START"** povlače za sobom kaznu **oduzimanja 2 kruga**, za svaki opaljeni hitac, od vrijednosti pogotka u prvoj meti za takmičenje. Hici koji nisu uopšte opaljeni moraju se računati kao promašaji na zadnjoj meti za takmičenje. Hici opaljeni po isteku službenog vremena računaju se kao promašaji, osim ako glavni linijski sudija ili član žirija nije odobrio produžetak vremena. Ako zakašnjeli pogoci ne mogu biti identifikovani, kao zakašnjeli pogoci se utvrđuju pogoci najviše vrijednosti u toj meti.
- 7.6.4.4.3. PREOSTALO VRIJEME**
- 7.6.4.4.3.1.** Glavni linijski sudija mora putem razglasa obavijestiti strijelce o preostalom vremenu za poslednjih 10 i 5 minuta.
- 7.6.4.4.3.2.** Takmičenje prestaje sa komandom „STOP“ ili odgovarajućim signalom.



7.6.4.5. POSEBNA PRAVILA ZA 10 m VAZDUŠNU PUŠKU

- 7.6.4.5.1. Ako strijelac tokom vremena za pripremu **oslobodi pogonski naboj**, za prvi slučaj će **biti opomenut** (žuti karton), a za svaki sledeći će biti kažnjen **oduzimanjem** 2 kruga (zeleni karton) od pogotka najmanje vrijednosti iz prve takmičarske serije.
- 7.6.4.5.2. Svako **oslobađanje pogonskog naboja** nakon postavljanja prve mete za takmičenje, bez pogotka u metu, računa se kao **promašaj**. Opaljivanje na prazno, bez oslobađanja pogonskog naboja, je dozvoljeno - osim tokom finala.
- 7.6.4.5.2. Ako strijelac želi promijeniti ili napuniti plinski ili vazdušni cilindar, mora napustiti streljačko mjesto (mora dobiti dopuštenje). Neće biti dozvoljeno nikakvo dodatno vrijeme, za obavljanje navedene radnje.

7.6.5. Prekidi

- 7.6.5.1. Ako strijelac mora prekinuti gađanje na **više od tri (3) minuta**, a da to nije njegova greška, može zahtijevati dodatno vrijeme jednako vremenu koje je izgubio ili vrijeme koje je ostalo, od trenutka nastanka prekida, + 1 minut, ako se to dogodilo tokom zadnjih par minuta takmičenja.
- 7.6.5.2. Ako strijelac mora prekinuti gađanje na **više od pet (5) minuta**, a da to nije njegova greška, **ili mora biti premješten na drugo streljačko mjesto** može dobiti neograničen broj probnih hitaca u jednu probnu metu na početku njegovog preostalog vremena za takmičenje, zajedno sa odobrenim dodatnim vremenom, + dodatnih 5 min. Ako se koriste uređaji za automatsku promjenu meta, koji nemaju mogućnost postavljanja probne mete, sledeća strijelčeva takmičarska meta, korišće se kao probna. U tom slučaju bi se u sledeću takmičarsku metu trebalo gađati dvostruko više hitaca nego što je programom predviđeno u skladu s uputstvima, koje trebaju dati linijski sudije ili članovi žirija. Osoblje na strelištu ili članovi žirija moraju zabilježiti kompletno objašnjenje u zapisnik gađanja, malu tablu za rezultate ili sl.
- 7.6.5.3. Svako produženje vremena, koje je dopustio žiri ili linijski sudija, mora biti jasno označeno na Izveštaju s linije, i ako je moguće na maloj tabli za rezultate i streljačkom kartonu, sa navedenim razlogom, a sve vidljivo strijelcu.

7.6.6. Prekršaji i disciplinske mjere

- 7.6.6.1. Žiriji imaju pravo provjeriti puške, opremu, stavove itd. u svako vrijeme, pa i tokom takmičenja (vidi čl. 7.5.2.5.). Isto ne bi smjelo biti učinjeno, kada strijelac tokom takmičenja opaljuje hitac. U pitanjima sigurnosti mora se djelovati trenutno.
- 7.6.6.1.1. Strijelac koji započinje takmičenje **puškom ili opremom koja nije odobrena** mora biti kažnjen oduzimanjem dva kruga od pogotka najmanje vrijednosti iz prve takmičarske serije. Tek kada tehnička kontrola odobri pušku ili opremu strijelac može započeti ili nastaviti takmičenje. Ponovno gađanje može



započeti samo u vrijeme, koje mu odredi žiri. Neće mu biti dozvoljeno korišćenje dodatnih probnih hitaca niti dodatno vrijeme.

7.6.6.1.2. Ako strijelac **prepravi svoju službeno odobrenu pušku ili opremu**, prije ili tokom takmičenja, tako da više ne odgovara Pravilima, mora biti diskvalifikovan.

7.6.6.1.2.1. Ako postoji dvoumljenje u vezi izmjena, puška i/ili oprema ponovno mora proći tehničku kontrolu.

7.6.6.1.3. Ako strijelac **zakasni** na takmičenje, može učestvovati, ali neće dobiti produženje vremena, osim ako je zakašnjenje uzrokovano okolnostima, koje su izvan njegove kontrole. Ako se dokaže da je zakašnjenje uzrokovano okolnostima izvan njegove kontrole žiri može odobriti dodatno vrijeme, kad god je to moguće, a da ne poremeti cjelokupni streljački program. U tom slučaju žiri odlučuje kada će i na kojem streljačkom mjestu on nadoknaditi izgubljeno vrijeme.

7.6.6.1.4. Ako je pušku i opremu prihvatila tehnička kontrola, a strijelac nije u mogućnosti pokazati karton tehničke kontrole na početku discipline, strijelac može započeti gađanje, ali će biti kažnjen oduzimanjem dva kruga od pogotka najmanje vrijednosti iz prve takmičarske serije, ako on (ili njegov trener ili vođa ekipe) ne može prije službenog isteka vremena za tu grupu discipline dobiti potvrdu da je pušku i opremu prethodno prihvatila služba tehničke kontrole. Strijelac (ili njegov trener ili vođa ekipe) odgovoran je da to pitanje riješi sa službom tehničke kontrole. Produženje vremena za gađanje neće biti dozvoljeno.

7.6.6.2. NEREGULARNI POGOCI

7.6.6.2.1. VIŠE HITACA U DISCIPLINI ILI STAVU

7.6.6.2.1.1. Ako strijelac opali **više metaka** u disciplini ili stavu, nego što je predviđeno programom, prekobrojni hici biće poništeni na posljednjoj meti za takmičenje. Ako se pogodak(ci) ne može utvrditi, mora se poništiti pogodak(ci) najviše vrijednosti sa zadnje takmičarske mete. Strijelac takođe mora biti kažnjen za svaki prekobrojni ispaljeni hitac **oduzimanjem dva kruga** od pogotka najniže vrijednosti u prvoj seriji.

7.6.6.2.1.2. VIŠE HITACA U METI

7.6.6.2.1.2.1. Ako strijelac u jednu od svojih meta za takmičenje opali **više hitaca** nego što je određeno programom neće biti kažnjen za prva dva takva slučaja. Za treći i svaki sljedeći prekobrojni pogodak biće kažnjen oduzimanjem dva kruga od vrijednosti serije u kojoj se to dogodilo. Strijelac mora opaliti odgovarajući manji broj metaka na preostale mete, kako bi ukupan broj hitaca bio isti.

7.6.6.2.1.2.2. Postupak ocjenjivanja u toj situaciji zahtijeva prenošenje vrijednosti prekobrojnog pogotka na mete s manjim brojem pogodaka, nego što je



određeno programom takmičenja, tako da u svakoj meti bude propisani broj pogodaka prema programu i pravilima.

7.6.6.2.1.2.3. Ako se iz zapisnika gađanja ne može jasno utvrditi, koji pogodak treba prenijeti, prenosi se pogodak manje vrijednosti u sljedeću metu, odnosno pogodak više vrijednosti u prethodnu metu., tako da strijelac ne stekne nikakvu prednost **u zadnjim serijama**.

7.6.6.2.1.3. Sve discipline trostava smatraju se kao jedna disciplina.

7.6.6.3. **Hici opaljeni nakon komande ili znaka „STOP“** moraju biti ocijenjeni kao promašaji. Ako vrijednosti tih pogodaka ne mogu biti utvrđene, pogoci najveće vrijednosti se računaju kao promašaji.

7.6.6.4. GAĐANJE U TUĐU METU

7.6.6.4.1. Gađanje u tuđu metu mora se ocijeniti kao promašaj.

7.6.6.4.2. Ako strijelac **opali probni metak u metu za takmičenje** drugog strijelca biće kažnjen oduzimanjem dva kruga od svoga rezultata (od pogotka najmanje vrijednosti u prvoj seriji).

7.6.6.4.3. Ako strijelac u svoju metu dobije **potvrđeni pogodak sa strane**, a nije moguće utvrditi njegov pogodak, priznaje mu se pogodak veće vrijednosti.

7.6.6.4.4. Ako se u strijelčevoj meti za takmičenje nađe više pogodaka nego što je predviđeno programom, i ako se **ne može utvrditi** da je drugi strijelac gađao u metu biće poništen odgovarajući broj pogodaka najviše vrijednosti.

7.6.6.4.5. Ako strijelac **ne želi prihvatiti** pogodak na svojoj meti to mora odmah javiti linijskom sudiji.

7.6.6.4.6. Ako linijski sudija potvrdi da strijelac nije opalio sporni (neprihvaćeni) pogodak, mora poništiti pogodak i isto upisati u Izveštaj s linije i Zapisnik na liniji.

7.6.6.4.7. Ako linijski sudija ne može izvan svake sumnje potvrditi, da strijelac nije opalio sporni pogodak, taj pogodak se mora priznati strijelcu i kao takav mora biti zabilježen.

7.6.6.4.8. Kao razlog za poništenje pogotka uzima se u obzir sledeće:

7.6.6.4.8.1. ako zapisničar ili neko drugo linijsko osoblje, koje je pratilo gađanje strijelca, **potvrdi**, da strijelac nije opalio taj hitac.

7.6.6.4.8.2. **ako neki drugi strijelac**, zapisničar ili neko drugo linijsko osoblje sa susjedna dva ili tri streljačka mjesta prijavi promašaj, otprilike u isto vreme.



7.6.6.5. kada se na 300 m koriste **elektronske mete**, pogodak dobijen sa strane neće biti zabilježen na meti gdje je pogodak registrovan, ali se bilježi na centralnom kompjuteru. Strijelcu, čija meta nije dobila očekivani pogodak, biće ocijenjen promašaj i zabilježiće se da je imao pogodak u tuđu metu.

7.6.7. Ometanja

Ako strijelac smatra da je ometan tokom opaljenja hica, mora zadržati pušku usmjerenu u pravcu meta i odmah obavijestiti linijskog sudiju ili člana žirija. Pri tom ne smije ometati druge strijelce.

7.6.7.1. Ako se prigovor smatra opravdanim:

7.6.7.1.1. hitac mora biti poništen i strijelac može ponoviti hitac

7.6.7.2. Ako se prigovor smatra neopravdanim:

7.6.7.2.1. hitac mora biti pripisan strijelcu i strijelac može nastaviti takmičenje; ne primjenjuje se nikakva kazna.

7.7. RASPORED PO MJESTIMA I ELIMINACIJE

7.7.1. Osnovna načela rasporeda streljačkih mjesta

7.7.1.1. Strijelcima (pojedinci) i ekipama (države) mora se omogućiti nastup pod približno jednakim uslovima.

7.7.1.1.1. Strijelci iz iste države (ekipe) ne bi smjeli biti raspoređeni na susjedna streljačka mjesta.

7.7.1.1.2. Strijelci iz iste države (ekipe) bi trebali biti raspoređeni ravnomjerno po grupama, po približno jednakim uslovima.

7.7.2. 10 m vazдушna puška

7.7.2.1.1. Ako ima više strijelca nego streljačkih mjesta disciplina se dijeli u **dvije ili više grupa**, a raspored po grupama se vrši žrijebanjem.

7.7.3. Eliminaciona takmičenja na otvorenim streljištima

7.7.3.1. Ako ima više strijelca nego streljačkih mjesta sprovodi se **eliminaciono gađanje**.

7.7.3.1.1. Svako eliminaciono gađanje sastoji se od **potpunog** programa gađanja.

7.7.3.1.2. **Srazmjeran broj strijelca** po redosljedu rezultata, učesnika eliminacione grupe, ulazi u **kvalifikacionu grupu**. Broj strijelca koji ulaze u kvalifikacionu grupu treba objaviti što je prije moguće.



- 7.7.3.1.3. Srazmjernan broj strijelaca se računa, primjenom sledeće formule:**
Formula: $QS_{(1,2,...)} = SM / US * SEG_{(1,2,...)}$, gdje je
 $QS_{(1,2,...)}$ - broj strijelca iz pojedine eliminacione grupe, koji mogu nastupiti u kvalifikacionoj grupi
 SM - broj raspoloživih streljačkih mjesta
 US - ukupni broj strijelca prijavljenih za disciplinu
 $SEG_{(1,2,...)}$ - broj strijelca u pojedinoj eliminacionoj grupi
- Primer:** $SM = 60, US = 101, SEG_1 = 54, SEG_2 = 47$
 $QS_1 = 60/101 * 54 = 32,08 \rightarrow 32$ strijelca
 $QS_2 = 60/101 * 47 = 27,92 \rightarrow 28$ strijelca
- 7.7.3.2.** Kada su potrebne eliminacione grupe, strijelci - članovi ekipa, moraju biti **ravnomjerno raspoređeni po eliminacionim grupama**. Ekipni poredak se mora računati prema rezultatima strijelca - članova ekipe iz eliminacione grupe.
- 7.7.3.2.1.** Ako broj streljačkih mjesta ne omogućava, da se u prvu grupu rasporedi po dva člana iz svake ekipe, a u drugu jedan član ekipe, onda je potrebno uspostaviti tri eliminacione grupe te u svaku smjestiti po jednog člana ekipe.
- 7.7.3.3.** Strijelcu, koji se **nije kvalifikovao** ne smije biti dozvoljeno daljnje učestvovanje u disciplini.
- 7.7.3.4.** U slučaju **jednakih rezultata** za poslednja kvalifikovana (broj kvalifikovanih učesnika – vidi primjer: 32 ili 28) mjesta u eliminacionom takmičenju, redosljed se razrješava u skladu s pravilima razrješavanja jednakih rezultata (vidi čl. 7.12.2.).
- 7.7.4.** **Ako takmičenje traje više od jednog dana** svi strijelci moraju gađati jednak broj hitaca i isti stav(ove) svaki dan.

7.8. ZASTOJI

- 7.8.1.** Ako strijelac ima **zastoj zbog kvara na pušci ili municiji**, može ga dati na popravku ili nastaviti gađanje drugom puškom s dozvolom žirija.
- 7.8.1.1. Dopustivi zastoji** u takmičenjima su:
- 7.8.1.1.1.** metak ne opali
 - 7.8.1.1.2.** zrno je ostalo u cijevi
 - 7.8.1.1.3.** puška ne opali, i ako je izvršeno okidanje
 - 7.8.1.1.4.** izvlakač ne izbaci čauru
- 7.8.1.2.** Ako se koristi **zamijenjena** puška, mora je odobriti služba tehničke kontrole.
- 7.8.2.** **Najveće dopušteno vrijeme** za popravak ili zamjenu puške je 15 minuta.



- 7.8.2.1. Strijelcu moraju biti dozvoljeni **dodatni probni hici** prije nastavljanja gađanja, u vremenu preostalog vremena za gađanje..
- 7.8.2.2. Dodatno vrijeme i dodatni probni hici moraju biti dozvoljeni samo ako prekid nije uzrokovan **strijelčevom greškom** .
- 7.8.2.3. U **svim slučajevima** linijski sudija ili žiri **moraju biti obaviješteni** , kako bi mogli odlučiti o mjerama koje trebaju preduzeti.

7.8.3. Nedopustivi zastoji u takmičenju su:

- 7.8.3.1. strijelac nije napunio svoju pušku
- 7.8.3.2. strijelac nije povukao okidač
- 7.8.3.3. zastoj, koji bi mogao biti protumačen da je uzrokovan postupkom strijelca

7.8.4. Zastoji na elektronskim metama

7.8.4.1. U SLUČAJU KVARA NA SVIM METAMA U STRELIŠTU

- 7.8.4.1.1. Glavni linijski sudija i žiri **moraju zabilježiti** isteklo vrijeme gađanja.
- 7.8.4.1.2. Svakom strijelcu moraju se **registrovati i upisati** svi odgađani hici za takmičenje. U slučaju nestanka el. energije može se pričekati da ponovni dolazak el. energije omogući registrovanje broja i vrijednosti pogodaka na meti, a da to nije potrebno prikazati i na monitoru streljačkog mjesta.
- 7.8.4.2. Nakon popravka kvara i osposobljavanja cijele streljane, daće se **5 minuta dodatnog vremena** na preostalo vrijeme za takmičenje. Vrijeme za nastavak takmičenja objavljuje se preko razglasa najmanje 5 minuta unaprijed. Strijelcima se mora dopustiti ponovno zauzimanje stava u vremenu od 5 minuta prije ponovnog početka takmičenja. U preostalom vremenu za gađanje strijelcima se može dopustiti neograničeni broj probnih hitaca, ali samo prije nego što nastave gađati hice za takmičenje.

7.8.4.3. U SLUČAJU POJEDINAČNOG KVARA META :

- 7.8.4.3.1. vidi članak 7.6.5. Prekidi
- 7.8.4.3.2. Ako se strijelac žali na ispravno bilježenje ili ocjenjivanje pogodaka, tokom probnih hitaca, žiri mu može ponuditi da ga premjesti na drugo streljačko mjesto. Strijelcu se dodjeljuje prikladno dodatno vrijeme. Žiri treba, na prvobitnom streljačkom mjestu, pogledati probne hice što je prije moguće, primjenjujući postupak za pregledavanje elektronskih meta (vidi 7.5.7.).
- 7.8.4.3.2.1. Ako naknadni pregled pokaže da je meta na prvobitnom streljačkom mjestu prikazivala tačne rezultate, strijelac će biti kažnjen sa oduzimanjem dva (2) kruga od pogotka najmanje vrijednosti iz prve takmičarske serije.



- 7.8.4.4. PRIGOVOR KOJI SE ODNOSI NA PROPUST U BILJEŽENJU ILI POKAZIVANJU POGOTKA NA MONITORU ELEKTRONSKOG SISTEMA OCJENJIVANJA.**
- 7.8.4.4.1.** Strijelac mora **odmah prijaviti** propust najbližem linijskom sudiji. Linijski sudija mora pismeno zabilježiti vrijeme prigovora. Jedan ili više članova žirija moraju otići na streljačko mjesto.
- 7.8.4.4.2.** Strijelac će biti upućen da opali jedan dodatni, nišanjeni, hitac u svoju metu.
- 7.8.4.4.3.** Ako se vrijednost i mjesto ovoga hica zabilježe i pokažu na monitoru, strijelac će biti upućen da nastavi takmičenje. Vrijednost i mjesto toga **dodatnog** hica mora se zabilježiti. Vrijeme opaljenja toga dodatnog hica, broj hica (uz uključanje hica koji nedostaje), te njegova vrijednost i mjesto pogotka, kao i broj streljačkog mjesta linijski sudija mora dati žiriju i zabilježiti u zapisniku gađanja i Izveštaju s linije.
- 7.8.4.4.4.** **Po završetku takmičenja te grupe** primjenjuje se postupak za pregledavanje elektronskih meta (vidi 7.5.7.). Koristeći ovu informaciju, vrijeme opaljenja dodatnog hica i njegov položaj, žiri određuje jesu li svi hici, uključujući i dodatni, zabilježeni na kompjuterskom zapisu.
- 7.8.4.4.5.** Ako su svi hici ispravno zabilježeni, tada će **pogodak na koji je stavljen prigovor, biti uračunat** u rezultat strijelca, kao i vrijednost hica opaljenog odmah nakon prigovora (kao **dodatni** hitac), ali će biti poništen posljednji pogodak (dodatni za takmičenje).
- 7.8.4.4.6.** Ako **hitac na koji se ulaže prigovor nije nađen** primjenjujući postupak za pregledavanje elektronskih meta (vidi 7.5.7.) ili bilo gdje drugdje, tada će samo ispravno zabilježeni pogoci, **ne računajući zadnji opaljeni hitac** (dodatni u takmičenju), biti uračunati u strijelčev rezultat.
- 7.8.4.4.7.** Ako **hitac na koji se ulaže prigovor nije** u kompjuterskoj memoriji, ali je smješten bilo gdje, Žiri će utvrditi njegovu vrijednost i valjanost .
- 7.8.4.4.8.** Ako dodatni hitac ispaljen prema uputstvima **nije zabilježen ili pokazan**, a elektronska meta ne može biti popravljena unutar 5 minuta, strijelac će biti **premješten** na rezervno mjesto, nastaviti gađanje kada bude spreman, a biće mu dodato pet (5) minuta na preostalo vrijeme za gađanje. Dopustiće mu se neograničeni broj probnih hitaca. Tada će ponoviti dva hica za takmičenje, koji nisu zabilježeni ili pokazani na prethodno korišćenoj meti. Strijelcu se računa rezultat svih hitaca koji su prikazani na monitoru prve mete i rezultat svih njegovih hitaca za takmičenje zabilježenih na monitoru rezervne mete. Ako se naknadno pronađu **dva dodatna pogotka** u kompjuterskom zapisu prve mete **oni se poništavaju**.



7.8.4.5. **KVAR NA CRNOJ PAPIRNOJ (10 m) ILI GUMENOJ TRACI (50 I 300 m)**

Ako žiri utvrdi da je problem nastao zbog kvara na crnoj papirnoj ili gumenoj traci, strijelac će biti premješten na rezervno mjesto. Dopustiće mu se neograničeni broj probnih hitaca, unutar preostalog vremena za gađanje plus dodatno vrijeme. Tada će ponoviti broj hitaca za takmičenje, po odluci žirija. Strijelcu se računa rezultat svih hitaca koji su prikazani na monitoru prve mete i rezultat svih njegovih hitaca za takmičenje zabilježenih na monitoru rezervne mete. Po završetku grupe žiri će odlučiti, koji hici i sa koje mete će se računati u rezultat.

7.8.5. **Prigovor koji se odnosi na vrijednost pogotka na EST (vidi čl. 7.13.4.2.)**

7.8.5.1. Tehničari ili linijske sudije, moraju nakon završetka grupe ispisati memorije štampača (LOG PRINT) sa mjesta na kojima su zabilježene pritužbe ili prigovori, kao i za susjedna streljačka mjesta, prije nego što se memorija u cjelosti izbriše (reset), radi pripreme za sljedeću grupu.

7.8.5.2. Po završetku grupe primjenjuje se postupak za pregledavanje elektronskih meta (vidi 7.5.7.). Svaki pogodak koji nije zabilježen mora ocijeniti Žiri za klasifikaciju.

7.9. **PRAVILA PONAŠANJA ZA STRIJELCE I SLUŽBENO OSOBLJE**

7.9.1. Nisu dozvoljeni glasni zvukovi blizu linije gađanja. Linijsko osoblje, članovi žirija, vođe ekipa i strijelci moraju **svoje razgovore u blizini takmičara, ograničiti na službene teme.**

7.9.2. Svaka ekipa mora imati **vođu ekipe**, koji je odgovoran za održavanje discipline, unutar ekipe. Za vođu ekipe može biti određen i strijelac. U interesu sigurnosti, efikasnog odvijanja takmičenja i dobrih sportskih odnosa, vođa ekipe mora saradivati sa službenim osobljem. Vođa ekipe je odgovoran za sve službene radnje u vezi svoje ekipe.

7.9.3. **Zadaci vođe ekipe su :**

7.9.3.1. Objedinjavanje **potrebnih prijava** s tačnim podacima i njihovo podnošenje odgovarajućem službenom osoblju, unutar utvrđenog vremena.

7.9.3.2. Upoznavanje s **programom** takmičenja.

7.9.3.3. **Prijavljivanje članova ekipe** spremnih za gađanje, na označena streljačka mjesta, u tačno vrijeme i s odobrenom opremom.

7.9.3.4. **Provjeravanje rezultata** i podnošenje prigovora, ako je potrebno.

7.9.3.5. **Provjeravanje** privremenih i službenih biltena, rezultata i obavještenja.



7.9.3.6. **Primanje službenih obavještenja** i zahtjeva, te prosljeđivanje članovima ekipe.

7.9.4. **Strijelac bi se trebao** prijaviti spreman za gađanje na označeno streljačko mjesto u tačno vrijeme i s odobrenom opremom.

7.9.5. Pomaganje strijelcima (asistiranje - coaching)

7.9.5.1. **Zabranjena su bilo kakva pomaganja**, dok se strijelac nalazi na liniji gađanja. Dok je na liniji gađanja strijelac može razgovarati samo sa članovima žirija ili linijskim osobljem.

7.9.5.2. Ako **strijelac želi razgovarati** s bilo kim drugim mora isprazniti pušku i ostaviti je u sigurnom stanju na liniji gađanja (ako je moguće na klupu). U slučaju pušaka sa zatvaračem, zatvarač mora biti otvoren i povučen unatrag. Strijelac mora napustiti liniju gađanja, nakon što je obavijestio linijskog sudiju i bez ometanja drugih strijelca.

7.9.5.3. Ako **vođa ekipe želi razgovarati** sa strijelcem, koji je na liniji gađanja, ne smije sa strijelcem kontaktirati direktno ili razgovarati dok je strijelac na liniji gađanja. U tom slučaju mora se dobiti dozvola linijskog sudije ili člana žirija, koji će pozvati strijelca s linije gađanja.

7.9.5.4. Ako vođa ekipe ili strijelac **prekrše pravila u vezi s pomaganjem strijelcima** prvi put će biti opomenuti. U ponovljenim slučajevima od strijelčeva rezultata moraju se oduzeti dva kruga, a vođa ekipe mora napustiti liniju gađanja.

7.9.6. Kazne za kršenje pravila

7.9.6.1. U slučajevima kršenja pravila ili uputstava linijskih sudija ili žirija, **član žirija ili žiri**, može strijelcu odrediti sljedeće kazne:

7.9.6.1.1. Opomena strijelcu mora biti **izrečena tako**, da **ne ostavlja sumnju** da je to službena opomena i **mora** biti pokazan žuti karton. Međutim nije neophodno izreći opomenu prije drugih kazni. To mora biti ubilježeno, od strane člana žirija, u Izveštaj s linije i zapisano u Zapisnik gađanja.

7.9.6.2. Oduzimanje krugova od rezultata izraženo pokazivanjem zelenog kartona s riječju "**ODUZIMANJE**" moraju **saglasno izreći najmanje** dva (2) člana žirija. To mora biti ubilježeno, od strane člana žirija, u Izveštaj s linije, traku ispisa i zapisano u Zapisnik gađanja.

7.9.6.3. Diskvalifikaciju izraženu pokazivanjem crvenog kartona, od strane člana žirija, s riječju "**DISKVALIFIKACIJA**". Odluka o diskvalifikaciji može biti donešena samo većinskom odlukom žirija.

7.9.6.3.1. U slučaju diskvalifikacije u finalu, strijelac će biti na posljednjem mjestu plasmana učesnika finala, sa svojim kvalifikacionim rezultatom.

7.9.6.4. Veličina kaznenog kartona treba biti otprilike 70 mm X 100 mm.



7.9.6.5. Žiri treba stepenovati prekršaje i kazne, kako slijedi:

7.9.6.5.1. U slučaju **otvorenog kršenja** pravila (puška, odjeća, stav, pomaganje i sl.) službena **opomena** se prvi put daje tako, da strijelac ima priliku ispraviti grešku. Kad god je moguće opomenu treba dati za vrijeme treninga ili probnih hitaca. Ako strijelac ne ispravi grešku unutar vremena, kojeg je odredio žiri, odbiće mu se dva kruga od rezultata. Ako strijelac ni nakon toga ne ispravi grešku, **mora** biti diskvalifikovan.

7.9.6.5.2. U slučaju **prikrivenoga** kršenja pravila, kada je greška namjerno prikrivena, strijelcu se odmah **mora** izreći diskvalifikacija.

7.9.6.6. Ako strijelac **na nespportski način ometa** drugog strijelca, dok ovaj gađa, biće kažnjen oduzimanjem dva kruga. Ako se slučaj ponovi **mora** biti diskvalifikovan.

7.9.6.7. Ako strijelac, pozvan da da objašnjenje za incident, svjesno i namjerno pruži **pogrešnu informaciju**, biće kažnjen oduzimanjem dva kruga. U ozbiljnijim slučajevima **može** se odrediti diskvalifikacija.

7.9.6.8. Ako strijelac rukuje **puškom na opasan način** ili krši neko **pravilo sigurnosti** žiri ga **može** diskvalifikovati.

7.9.6.9. Ako linijski sudija ili žiri smatra da strijelac **nepotrebno** odugovlači s takmičenjem, sa željom da postigne izvesnu nespportsku prednost, član žirija ga mora opomenuti. Za svaku kasniju sličnu grešku dva kruga mu moraju biti oduzeta od rezultata.

7.9.7. Sve nepravilnosti, kazne, promašaji, zastoji, produženje vremena, ponovljeni hici, poništeni pogoci i sl. moraju biti **jasno i čitko napisani** na Izveštaju s linije IR (vidi formular na kraju pravilnika), zapisniku gađanja, traci ispisa, meti i streljačkom kartonu (papirnate mete) od strane linijskog sudije i/ili člana žirija, radi upozorenja Komisiji za klasifikaciju.

7.9.8. Oduzimanje od rezultata, po pravilu, mora uvijek biti u seriji u kojoj se prekršaj dogodio. Ako su oduzimanja od rezultata uopštene prirode, oduzimanje se vrši od pogotka najmanje vrijednosti u prvoj seriji.

7.10. KONTROLA OPREME I ORUŽJA

7.10.1. Organizacioni odbor mora osigurati kompletne mjerača i **instrumenata za kontrolu opreme** prije i tokom ISSF, državnih i međudržavnih takmičenja. Mora biti osigurana potvrda o umjeravanju ili oprema za umjeravanje istih.

7.10.2. Organizacioni odbor mora dovoljno rano prije takmičenja **obavijestiti vode ekipe i strijelce** gdje i kada mogu izvršiti kontrolu svoje opreme.

7.10.3. Rad Komisije za kontrolu opreme **nadzire i pomaže** član Žirija.



- 7.10.4.** Komisija za kontrolu opreme mora **evidentirati** ime strijelca, proizvođača puške, serijski broj puške i kalibar svake puške koju prihvati.
- 7.10.5.** Sva prihvaćena oprema **mora biti označena** naljepnicom ili pečatom, a prihvatanje mora biti evidentirano na kartonu tehničkog pregleda.
- 7.10.6.** Nakon što je oprema prihvaćena ne smije se više, niti prije, niti za vrijeme takmičenja, **mijenjati na bilo koji način suprotan** Pravilima ISSF.
- 7.10.7.** Ako se pojavi bilo kakva sumnja u vezi izmjena, oprema se mora vratiti Komisiji za kontrolu opreme na **ponovnu kontrolu i prihvatanje**.
- 7.10.8.** Prihvatanje opreme **važi samo za takmičenje** za koje je i izvršena kontrola.

7.11. POSTUPCI OCJENJIVANJA – papirane mete

- 7.11.1.** Pogoci koji ne pogode krugove za ocjenu na strijelčevoj vlastitoj meti moraju biti ocijenjeni kao promašaj.

7.11.2. POSTUPCI OCJENJIVANJA – pokazivanje pogodaka na 300 m

7.11.2.1. POKAZIVANJE POGODAKA U ROVU

- 7.11.2.2.** Čim pokazivač primi znak, mora pokazati pogodak.

- 7.11.2.2.1. Pokazivanje pogodaka** mora se izvoditi u skladu sa sljedećim postupkom. Čim pokazivač u rovu primi znak za pokazivanje, mora:

- 7.11.2.2.1.1. spustiti** metu

- 7.11.2.2.1.2. pokriti** rupu prozirnim ljepljivom i pokriti ga kontrastno obojenim ljepljivom da bi označio mjesto posljednjeg pogodaka.

- 7.11.2.2.1.3. podignuti** metu

- 7.11.2.2.1.4. pokazati** vrijednost pogodaka pomoću lopatice

- 7.11.2.2.2.** Kada se za pokazivanje vrijednosti pogodaka koristi **sistem pokazivanja s lopaticom**, to mora biti učinjeno tankom kružnom pločom promjera 200 do 250 mm. Ona je obojena s jedne strane crno, a s druge bijelo i podignuta na tanku motku, koja se normalno pričvršćuje na bijelu stranu 30 do 50 mm desno od centra.

- 7.11.2.2.3. Vrijednost** pogodaka pokazuje se na sledeći način:

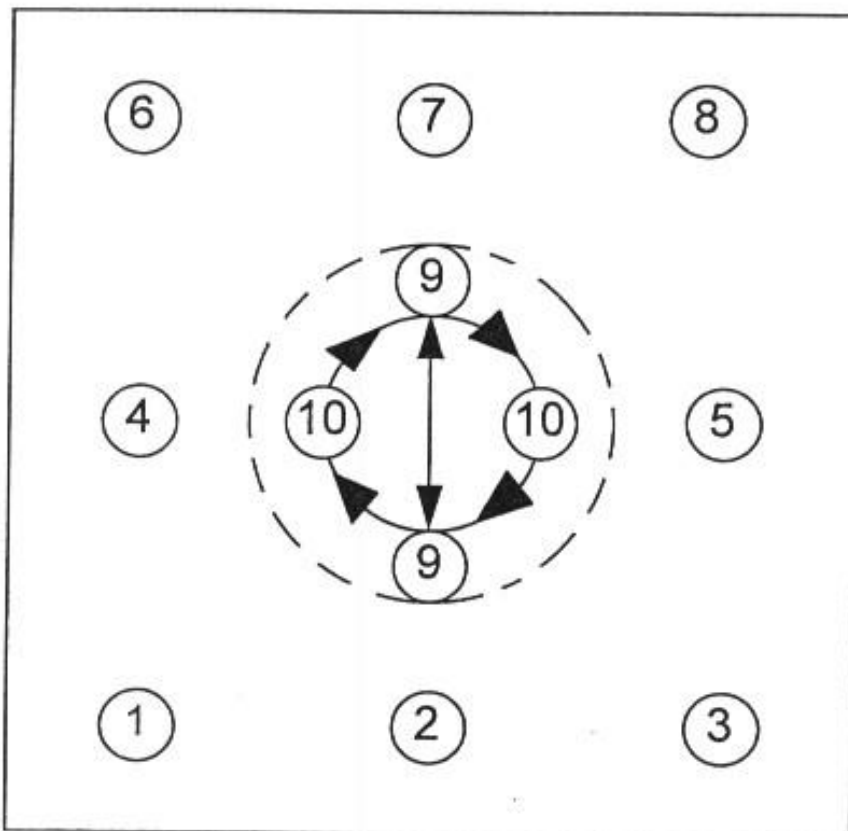
- 7.11.2.2.3.1. Mjesto posljednjeg pogodaka** mora biti označeno

- 7.11.2.2.3.2.** Vrijednost pogodaka 1, 2, 3, 4, 5, 6, 7 i 8 mora biti pokazana postavljanjem lopatice s **crnom stranom prema liniji gađanja** (prema strijelcu), na



odgovarajući dio okvira mete, u podignutom položaju, kako je prikazano na slici 8.

- 7.11.2.2.3.3. Ako je **pogodak 9** lopatica mora biti podignuta i spuštена dva puta preko sredine crnog polja mete, s bijelom stranom lopatice okrenutom prema liniji gađanja.
- 7.11.2.2.3.4. Ako je **pogodak 10** lopatica s bijelom stranom okrenutom prema liniji gađanja mora opisati dva kruga u smjeru kazaljke na satu, ispred crnog polja mete, kako je prikazano na slici
- 7.11.2.2.3.5. **Hitac koji ne pogodi** metu pokazuje se pokretanjem crne strane lopatice tri do četiri puta ispred lica mete s jedne na drugu stranu.
- 7.11.2.2.3.6. Ako je pogodak u karton mete, ali izvan krugova, prvo će biti pokazan promašaj, a zatim mjesto pogotka.
- 7.11.2.2.3.7. Shema pokazivanja vrijednosti pogodaka - lopaticom



- 7.11.2.2.4. Probna meta mora uvijek biti jasno označena crnom dijagonalnom trakom u desnom gornjem uglu mete. Traka mora biti jasno vidljiva golim okom na odgovarajućoj udaljenosti, pod normalnim svjetlosnim uslovima. U slučaju da se mete u rovu mijenjaju ručno, probna meta se ne smije pojaviti sve dok strijelac gađa za takmičenje.



7.12. POSTUPCI KOD ISTOVJETNIH REZULTATA

7.12.1. Jednaki rezultati – pojedinačno

7.12.1.1. Jednaki rezultati se razrješavaju nakon kvalifikacija izuzev rezultata apsolutne vrijednosti.

7.12.2. Jednaki rezultati se razrješavaju, kako slijedi:

7.12.2.1. prema većoj vrijednosti posljednje serije od 10 hitaca idući prema prvoj seriji dok se ne pojavi razlika.

7.12.2.2. prema većem broju pogodaka u 10, 9, 8, 7, itd.

7.12.2.3. prema većem broju "unutrašnjih desetki"

7.12.2.4. ako se ne pojavi razlika strijelcima se upisuje isti poredak, po abecednom redosljedu prezimena strijelca.

7.12.2.5. Za ulazak u finale za prvih osam (8) mjesta, redosljed će biti određen prema gornjim pravilima.

7.12.2.5.1. Izvlačenjem brojeva od strane Klasifikacionog žirija biće određene startne pozicije u finalu, kada:

7.12.2.5.1.1. više strijelca postigne rezultat apsolutne vrijednosti u kvalifikacijama

7.12.2.5.1.2. su neriješivi rezultati između dva ili više finalista, ili

7.12.2.5.1.3. su neriješivi rezultati između dva ili više strijelca na posljednjim startnim pozicijama za finale (npr. 8 i 9 mesto), kako bi se odlučilo ko će gađati u finalu.

7.12.3. Jednaki rezultati – ekipno

7.12.3.1. Jednaki rezultati u **ekipnom takmičenju** moraju se riješiti zbrajanjem rezultata svih članova ekipe i primjenom postupka opisanog u grupi članova 7.12.2

7.13. PRIGOVORI I ŽALBE

7.13.1. Takse za prigovore

7.13.1.1. Prigovori

međunarodna prvenstva	US\$ 25 ili odgovarajući iznos domaće valute
prvenstva CG	u visini kotizacije za nastup strijelaca u disciplini za koju se podnosi prigovor
ostala prvenstva	prema odredbi organizatora, s time, da iznos ne smije premašivati iznos određen za prvenstva CG



7.13.1.2. Žalbe

međunarodna prvenstva US\$ 50 ili odgovarajući iznos domaće valute
prvenstva CG (vidi član 7.13.1.1.)
ostala prvenstva (vidi član 7.13.1.1.)

7.13.1.3. Taksa za prigovor ili žalbu mora biti vraćena, ako je prigovor ili žalba prihvaćena, a ako je odbijena zadržava je organizacioni odbor.

7.13.2. Usmeni prigovori

Svaki strijelac ili vođa ekipe ima pravo uložiti prigovor na uslove takmičenja, odluku ili radnju, odmah i usmeno, kod službenog osoblja, linijskog sudije ili člana žirija. Takvi prigovori, za koje se plaća taksa, mogu se uložiti iz sledećih razloga:

7.13.2.1. Ako strijelac ili vođa ekipe smatra, da se takmičenje ne odvija u skladu sa propisima i pravilima ISSF ili se **program takmičenja ne prati** tokom takmičenja.

7.13.2.2. Ako se strijelac ili vođa ekipe **ne slaže** s odlukom ili postupkom službene osobe, linijskog sudije ili člana žirija.

7.13.2.3. Ako strijelca **omete ili uznemirava** drugi strijelac, službeno osoblje, gledalac, novinari ili druge osobe, te slični uzroci.

7.13.2.4. Ako je strijelac imao **dugi prekid** gađanja zbog tehničkog kvara opreme u strelištu, razjašnjavanja nepravilnosti ili sličnih uzroka.

7.13.2.5. Ako strijelac smatra, da postoje **nepravilnosti koje se odnose na vrijeme** gađanja, uključujući, sporo pokazivanje pogodaka, mijenjanje meta ili prekratkog vremena gađanja.

7.13.2.6. Službeno osoblje, sudije, linijski sudije i članovi žirija moraju odmah razmotriti usmene prigovore i mogu odmah preduzeti akciju za ispravljanje stanja ili prosljediti prigovor žiriju, koji odlučuje u punom sastavu. U takvim slučajevima, ako je potrebno, linijski sudija ili član žirija može privremeno prekinuti gađanje.

7.13.3. Pismeni prigovori

7.13.3.1. Svaki strijelac ili vođe ekipe, koji **nije saglasan** s postupkom ili odlukom poduzetom na **usmeni prigovor**, može žiriju podnijeti pismeni prigovor. Svaki strijelac ili vođa ekipe takođe ima pravo podnijeti **pismeni prigovor** bez izražavanja usmenog prigovora. Svi pismeni prigovori, za koje se treba platiti taksa, moraju se podnijeti u roku od 30 minuta od pojave razloga za prigovor.

7.13.3.2. Organizacioni odbor mora osigurati **štampane obrasce** za podnošenje pismenih prigovora (vidi Anex P čl. 3.12 3.7.)

7.13.3.3. Odluke o pismenim prigovorima moraju biti donešene **većinom** članova žirija.



7.13.1. Prigovori na rezultat

U svim slučajevima Komisija za klasifikaciju mora upotrijebiti obrazac PR (vidi obrazac na kraju Pravila za pušku).

7.13.4.1. VRIJEME ZA PRIGOVOR

7.13.4.1.1. Svi prigovori **na rezultate** moraju se uložiti unutar **vremena od 20 minuta** poslije objavljivanja konačnih rezultata na glavnoj tabli za rezultate. Krajnje vrijeme za ulaganje prigovora mora biti vidljivo upisano na glavnoj tabli prilikom objavljivanja rezultata. Mjesto gdje se ulažu prigovori na rezultate mora biti objavljeno u okviru službenog programa.

7.13.4.2. ELEKTRONSKE METE

7.13.4.2.1. Ako strijelac **osporava vrijednost pogotka** prigovor treba uložiti prije sljedećeg pogotka (osim, ako je greška u pomicanju crne papirnate ili gumene trake – vidi čl. 7.8.4.5.) ili ako je zadnji pogodak unutar **tri minuta**.

7.13.4.2.2. Ako je prigovor uložen zbog **vrijednosti pogotka**, strijelac će biti zamoljen da opali još jedan pogodak na **kraju takmičenja**, kako bi se taj dodatni pogodak mogao računati, u slučaju da se prigovor prihvati i tačna vrijednost spornog pogotka ne može biti ustanovljena.

7.13.4.2.3. Ako prigovor, koji se odnosi na vrijednost pogotka, koji nije "0" ili nije registrovan, **nije prihvaćen**, biće oduzeta dva kruga od rezultata i taksa za prigovor (čl.8.13.1. - US\$ 25) mora biti plaćena.

7.13.4.2.4. **Odluke Klasifikacionog žirija** koje se odnose na vrijednost ili broj pogodaka u meti su konačne i na njih se ne može uložiti žalba.

7.13.4.3. PAPIRNATE METE

7.13.4.3.1. Kada se koriste **papirnatete**, strijelac ili vođa ekipe koji smatra da je netačno ocijenjena ili upisana vrijednost pogotka, može uložiti prigovor, osim u slučaju kad su odluke o vrijednosti pogotka donešene upotrebom mjerača, jer je takva odluka konačna i prigovor na nju se ne može uvažiti. Prigovori na rezultat mogu biti uloženi samo na ocjenu rezultata, koja je donešena bez upotrebe mjerača ili su rezultati netačno upisani ili netačno sabrani.

7.13.4.3.2. Kada se koriste papirnatete vođa ekipe ili strijelac ima pravo **vidjeti rupu pogotka na koji je uložena žalba**, ali mu nije dozvoljeno da dira metu.

7.13.4.3.3. **Odluke Klasifikacionog žirija** koje se odnose na vrijednost ili broj pogodaka u meti su konačne i na njih se ne može uložiti žalba



7.13.5. Žalbe

7.13.5.1. U slučaju **neslaganja s odlukom žirija**, žalba se može podnijeti Žiriju za žalbe. Takvu žalbu u pisanom obliku podnosi vođa ili predstavnik ekipe, najkasnije **jedan sat** nakon objavljivanja odluke žirija. U posebnim okolnostima Žiri za žalbe može produžiti rok za podnošenje žalbi na **24 sata**. Takva odluka može odložiti svečanost proglašenja pobjednika u disciplini u kojoj je došlo do žalbe.

7.13.5.2. **Odluke Žirija za žalbe su konačne.**

7.13.6. **Kopije svih odluka** Žirija (odgovori na pismene prigovore ili žalbe), zajedno sa Izveštajem i Listom rezultata, mora Organizatorski odbor ili tehnički delegat prosljediti Generalnom sekretaru saveza, na pregled Tehničkih odbora ili komisija.

7.14. FINALA - OLIMPIJSKE DISCIPLINE

7.14.1.

DISCIPLINA	MUŠKA/ ŽENSKA	VRIJEME HICA
10 m vazdušna puška	muška	75 sec
10 m vazdušna puška	ženska	75 sec
50 m puška trostav – stojeći stav	muška	75 sec
50 m puška trostav – stojeći stav	ženska	75 sec
50 m puška – ležeći	muška	45 sec

7.14.2. U svakoj olimpijskoj disciplini mora se gađati **cjelokupni program** kao **kvalifikacije** za finale.

7.14.2.1. Finalisti u svakoj disciplini: **osam (8) takmičara**

7.14.2.2. **Startna mjesta**

Strijelci koji su se plasirali u finale, imaće sljedeća startna mjesta, određena prema poretku u kvalifikacijama.

Streljačko mjesto	1	2	3	4	5	6	7	8
Startno mjesto	1.	2.	3.	4.	5.	6.	7.	8.

7.14.3. Broj meta: deset (10)

7.14.3.1. Lijevo i desno od osam takmičarskih meta mora biti postavljena po jedna rezervna takmičarska meta.



7.14.3.2. PAPIRNATE METE

7.14.3.2.1. Broj probnih meta: **4 mete za svaku disciplinu.**

7.14.3.2.2. Broj hitaca u svaku takmičarsku metu: **jedan (1) hitac po meti.**

7.14.4. Program finala po disciplinama

SVE KOMANDE NA STRELIŠTU NA MEĐUNARODNIM TAKMIČENJIMA SU NA ENGLISKOM, A NA DOMAĆIM TAKMIČENJIMA NA MATERNJEM JEZIKU.

7.14.4.1. PRIJAVE ZA FINALE

7.14.4.1.1. Vođe ekipa odgovaraju za to da njihovi strijelci dođu u pripremni prostor i prijave se žiriju, najkasnije dvadeset minuta prije, satnicom određenog vremena i u potpunosti opremljeni sa svom streljačkom opremom, koju trebaju za finale. Moraju biti odjeveni i imati samo potrebnu streljačku opremu. Članovi žirija i linijski sudije moraju izvršiti potrebne provjere u pripremnom prostoru.

7.14.4.1.2. **Vrijeme prijave** mora biti objavljeno u službenom streljačkom programu. Svako odlaganje mora biti objavljeno na strelištu, gde se održava finale

7.14.4.2. VRIJEME ZA PRIPREMU I PREDSTAVLJANJE

7.14.4.2.1. Vrijeme za pripremu (**3 minuta**) počinje sa komandom "**PRIPREMA POČINJE SADA**". Strijelci će biti predstavljeni gledaocima tokom vremena za pripremu i ako je potrebno tokom prvih minuta vremena za probu. Prije i tokom vremena za pripremu strijelci mogu rukovati svojim puškama, opaljavati na prazno i izvršavati vježbe držanja i nišanjenja na dodijeljenim im streljačkim mjestima.

7.14.4.3. **Oslobađanje gasa** u vazдушnim puškama nije dozvoljeno. U slučaju kršenja ovog pravila strijelac se prvo opominje, a kod ponavljanja kažnjava oduzimanjem dva kruga.

7.14.5. Startno vrijeme počinje sa komandom "**PUNI**" za prvi takmičarski hitac u svakoj finalnoj disciplini i mora biti objavljeno u službenom streljačkom programu. Svako odlaganje mora biti objavljeno na strelištu, gde se održava finale.

7.14.5.1. Svaki finalist, koji u startno vrijeme **nije na svom streljačkom mjestu**, spreman za gađanje, automatski dobija poslednje mjesto u finalnim rezultatima i nije mu dozvoljeno učestvovanje u finalu.

7.14.6. Sprovođenje finalnog takmičenja

7.14.6.1. Istekom vremena za pripremu linijski sudija će objaviti "**POČINJE VRIJEME ZA PROBNE HICE**" (dozvoljeno je **pet minuta** vremena za neograničeni broj probnih hitaca).



7.14.6.1.1. Linijski sudija daje usmeno upozorenje "**30 sekundi**" prije isteka vremena za probu.

7.14.6.1.2. Istekom petog minuta vremena za probe, linijski sudija izdaje komandu "**STOP**".

7.14.6.2. Nakon toga slijedi 30 sekundi **odmora**. Treba se uvjeriti da su mete spremne.

7.14.6.3. Komande

Finale se sastoji od 10 hitaca, a gađa se hitac po hitac, sa sljedećim komandama za svaki hitac:

<p style="text-align: center;">ZA PRVI/SLJEDEĆI TAKMIČARSKI HITAC - PUNI</p>	<p>Poslije te komande strijelac puni svoju pušku</p> <ul style="list-style-type: none"> • puška se ne smije puniti prije te komande • zatvarač 50 m puške mora biti otvoren. Između dva hica dopušteno je ostaviti čauru u ležištu metka. • napinjač vazdušne puške mora biti otvoren • metak ili kuglica smije se staviti u ležište samo nakon komande "PUNI"
<p style="text-align: center;">PAŽNJA-3-2-1- START</p>	<ul style="list-style-type: none"> • Strijelac ima 75 sekundi za opaljenje hica / 45 sekundi u ležećem stavu. • ova komanda s odbrojanjem, daje strijelcu dovoljno vremena, da zauzme stav za gađanje • vrijeme za gađanje počinje, davanjem komande "START"
<p style="text-align: center;">STOP</p>	<p>Ova se komanda daje oko 5 sekundi nakon što je poslednji strijelac opalio ili odmah po isteku vremena za gađanje. Zadnja sekunda mora se poklopiti s rečju "STOP".</p>
<p style="text-align: center;">PROMIJENI METE</p>	<p>Nakon komande "STOP" za osoblje u rovu ili ono koje rukuje sastavom meta.</p>

7.14.6.3.1. Odmah nakon komande „STOP“, mora početi objavljivanje rezultata.

7.14.6.3.2. 10 sekundi nakon **konačne ocjene**, i objavljivanja rezultata, utvrđeni postupak se ponavlja sve dok se ne ispali svih 10 hitaca. Svaki prigovor mora se uložiti odmah dizanjem ruke strijelca ili njegovog trenera.

7.14.6.3.3. Svaki hitac ispaljen prije komande "START" ili nakon komande "STOP" računa se kao promašaj ("0").

7.14.6.3.4. Ako strijelac opali više od jednog hica, tokom vremena predviđenog za jedan hitac, svi takvi hici moraju se ocijeniti kao "0" i brojiti kao dio serije od deset hitaca finala.



- 7.14.6.3.5.** Ako se upotrebljava uređaj za donošenje meta, mete se moraju privući natrag na liniju gađanja, samo nakon komande "STOP", odnosno "PROMIJENI METE", kako bi se spriječilo ometanje susjednih strijelca.
- 7.14.6.3.6.** **Vježbe nišanjena su dozvoljene samo** između komande "STOP" i sljedeće komande "PUNI", ali samo s otvorenim zatvaračem na 50 m pušci, odnosno nenapetom vazdušnom puškom. **Opaljivanje na prazno u bilo kojem obliku JE ZABRANJENO.**

7.14.7. Finalni rezultati

- 7.14.7.1.** U svim disciplinama rezultati finalnih takmičenja se dodaju pojedinačnim rezultatima iz kvalifikacija.
- 7.14.7.2.** Oba rezultata i njihov zbir moraju biti objavljeni, na tabli za rezultate i u službenom biltenu.
- 7.14.7.3.** O svakom prigovoru, za koje se treba platiti taksa, odlučuje se odmah i odluka je konačna.
- 7.14.7.4.** Ocjenjivanje finala vrši se, ako je moguće, elektronskim metama ili pomoću uređaja za ocjenjivanje meta ili korišćenjem ručnih mjerača, koji ocjenjuju svaki krug na desetinke (kao 1,0; 1.1; 1.2; 1.3: itd. do najviše 10.9). Pogoci na papirnatim metama, koji se ne mogu ocijeniti pomoću uređaja za ocjenjivanje meta, ocjenjuju ručno članovi žirija, mjeračem, koji je odobrio ISSF. U 50 m disciplinama može se koristiti umetak za metu (200 X 200 mm).

7.14.8. Odluke u slučaju jednakih rezultata nakon finala

- 7.14.8.1.** U slučaju jednakih rezultata nakon finala, jednaki rezultati se razrješavaju raspucavanjem - hitac po hitac.
- 7.14.8.2.** Svi strijelci moraju ostati na liniji gađanja, nakon što je poslednji hitac ocijenjen i dok se ne objave konačni rezultati. Strijelci, koji imaju jednake rezultate, moraju ostati na svojim streljačkim mjestima. Svi ostali strijelci moraju se odmah povući s linije gađanja, ostavljajući svoje puške na streljačkom mjestu. Kada više strijelca raspucava, za više od jednog mjesta npr. dva strijelca za drugo mjesto (2. i 3.) i dva strijelca za 5. mjesto (5. i 6.), jednaki rezultat za najmanju poziciju će biti prvo riješen, a nakon toga slijedi sljedeće najniže mjesto, sve dok svi jednaki rezultati nisu riješeni.
- 7.14.8.2.1.** Redosljed razrješavanja jednakih finalnih rezultata, može biti promijenjen samo uz poseban zahtjev upućen ISSF.
- 7.14.8.3.** Finalna razrješavanja počinju bez odugovlačenja, bez dodatnih probnih hitaca, s po jednim hicem, slijedeći postupak iz člana 7.14.6.3., dok se ne razriješe jednaki rezultati.
- 7.14.8.3.1. NAPOMENA: Višestruki jednaki rezultati na 50 m.**



Ako je odlaganje duže od 5 minuta nakon finalne serije, mogu se odobriti na zahtjev, do 3 hica za zagrijavanje u metu bez ocjenjivanja, u vremenu od najviše 30 sekundi. Vrijeme za zagrijavanje počinje sa komandom "START", a zadnja sekunda (trideseta) mora se poklopiti sa komandom "STOP".

7.14.8.4. Poslije brze i konačne ocjene hica i objave rezultata za svaki hitac postupak označen u čl. 7.14.6.3. se nastavlja sve dok se ne razriješe jednaki rezultati.

7.14.9. Zastoji u finalu

7.14.9.1. U slučaju **dopustivog zastoja** strijelcu je dopušteno dovršiti ili ponoviti neispaljeni hitac(e) jedan put tokom finala, uključujući raspucavanje, ako može popraviti ili zameniti svoju pušku ili municiju unutar 3 minuta, nakon što je zastoj objavljen kao dopustiv. U slučaju **nedopustivog zastoja** ponavljanje nije dozvoljeno.

7.14.9.1.1. Ukoliko hitac nije opaljen zbog zastoja, strijelac može pokušati otkloniti zastoj u preostalom vremenu, ali poslije prvog takvog pokušaja ne može reklamirati **dopustivi zastoj**, osim ako je do zastoja došlo zbog oštećenja dijela puške u mjeri dovoljnoj da izazove zastoj u funkcionisanju.

7.14.9.1.2. U slučaju **dopustivog zastoja** rezultati ostalih finalista se ne bi smjeli pokazati. Ostali finalisti moraju čekati dok strijelac, koji je imao zastoj ne odgađa (u dopuštenom vremenu). Nakon toga trebaju se pokazati zajedno svi rezultati i finale se može nastaviti.

7.14.10. Kvar meta

7.14.10.1. U slučaju **zastoja na svim metama** u vrijeme finala, mora se sprovesti sljedeći postupak:

7.14.10.2. Dvršeni hici (svakog strijelca) se zbrajaju kao **međuzbir** (dio ukupnog rezultata).

7.14.10.3. Kada se **kvar popravi** i moguće je nastaviti finale unutar vremena od jednog sata, dovršava se gađanje preostalih hitaca. Nakon zauzimanja svojih mjesta/stavova strijelcima je dopušteno gađanje neograničenog broja probnih hitaca u vremenu od 5 minuta.

7.14.10.4. Ako se kvar ne može otkloniti, tako da omogući nastavak finala unutar navedenog vremena, postignuti međuzbir (dio ukupnog rezultata - čl. 7.14.10.2.) biće zabilježen, kao ukupni konačni rezultat takmičenja i poredak se utvrđuje na osnovu toga.

7.14.10.5. Kod **jednakih rezultata**, svi strijelci s jednakim rezultatima, će biti plasirani u skladu sa pravilima "Postupci kod jednakih rezultata". Rezultat finala se računa kao zadnja serija međuzbira (vidi čl. 7.14.10.2.)

7.14.10.6. Kada **jedna meta prestane** funkcionisati strijelac će biti premješten na rezervno mjesto. Na strijelčev zahtjev biće mu dozvoljeno vrijeme od dva dodatna minuta za probne hice, prije nego ponovi prethodno izgubljen takmičarski hitac.

7.15. TABELA PUŠKARSKIH DISCIPLINA

Disciplina	Mušk- arci Žene	Broj hitaca	Broj hitaca po meti za takmičenje (papirne mete)	Broj probnih (papirnatih) meta	METE 1.papirne 2. elektronske	Vrijeme	
						s pokazivačima u rovu ili nosačima meta	ostali sistemi
10 m vazдушna puška	Muškarci	60	1	4	TP čl.6.3.2.3.	1 h 45 min 1 h 15 min	1 h 45 min 1 h 15 min
	Žene	40					
50 m puška trostav	Muškarci	120		za svaki stav 4	TP čl. 6.3.2.2.	ležeći: 1 h stojeći: 1 h 30 min klečeći: 1 h 15 min	45 min 1 h 15 min 1 h
50 m puška trostav	Žene	60		za svaki stav 4		2 h 30 min	2 h 15 min
50 m puška ležeći	Muškarci Žene			4		1 h 30 min	1 h 15 min
300 m puška trostav	Muškarci	120		za svaki stav 1		TP čl. 6.3.2.1	ležeći: 1 h 15 min stojeći: 1 h 45 min klečeći: 1 h 30 min
300 m puška trostav	Žene	60		za svaki stav 1	2 h 30 min		2 h 15 min
300 m puška ležeći	Muškarci Žene			1	1h 30 min		1 h 15 min
300 m standard puška trostav	Muškarci		za svaki stav 1	2 h 30 min	2 h 15 min		


NAPOMENA: Vrijeme za pripremu od 10 minuta počinje prije objavljenog vremena za početak takmičenja.



7.16. TABELA SPECIFIKACIJA PUŠAKA

Disciplina	Najveća dopuštena težina	Okidač	Najveća dužina cijevi ili sistema	Municija	Otvor za palac, oslonac za palac, oslonac za dlan, oslonac za brid šake i libela	Ostale specifikacije
10 m vazдушna puška	5,5 kg muškarci/žene	bez ubrziavača	850 mm (sistem)	4,5 mm (.177")	ne	bez nožica
50 m puška trostav i ležeći	8,0 kg muškarci	bez ograničenja	bez ograničenja	5,6 mm (.22") LR max. 8 mm	da oslonac za dlan samo u stojećem stavu	-
50 m puška trostav i ležeći	6,5 kg (žene)					-
300 m puška trostav i ležeći	8,0 kg muškarci					max. širina miraž trake 60 mm
300 m puška trostav i ležeći	6,5 kg (žene)					
300 m standard puška trostav	5,5 kg muškarci	bez ubrziavača min. 1500 g	762 mm (cijev)		ne	max. širina miraž trake 60 mm bez nožica ili pričvršćenog oslonca za pušku

NAPOMENA: Vaganje puške se mora raditi sa svim dodacima (uključujući oslonac za dlan ili graničnik za ruku).

 ISSF		RANGE INCIDENT REPORT FORM				IR	
Incident Report Serial Number: (A record must be kept in Range Register)							
Date of Incident:				Time of Incident:			
Event:		Relay:		Firing Point:			
Competitor's Name:						Stage:	
Bib Number:		Country:		Series:			
Brief Details of Incident:							
Signature of Range Officer Initiating Report:				Printed Name:		Time:	
Signature of Range Jury Member				Printed Name:		Time:	
Signature of Classification Officer				Printed Name		Time:	
Signature of Classification Jury Member				Printed Name		Time:	
Signature of Ranking Technical Officer				Printed Name		Time:	
Score Amendment Reference				Ref:			

NOTE: When completed by the Range Officials, this form must be sent to the Classification Office immediately.



IZVJEŠTAJ SA LINIJE

(o događaju na strelištu)

IR

Redni broj izvještaja::

[Izvještaj se mora čuvati uz Zapisnik gađanja]

Datum događaja:

Vrijeme događaja:

Disciplina:

Grupa:

Streljačko mjesto:

Takmičar:

Dio:

Startni broj:

Država (Ekipa):

Serija:

Kratki opis događaja:

.....

.....

.....

.....

.....

.....

.....

.....

Potpis sudije u streljani:

Čitko ime i prezime:

Vrijeme:

Potpis člana Žirija:

Čitko ime i prezime:

Vrijeme:

Potpis člana Komisije za klasifikaciju:

Čitko ime i prezime:

Vrijeme:

Potpis člana Žirija za klasifikaciju:

Čitko ime i prezime:

Vrijeme:

Potpis tehničara:

Čitko ime i prezime:

Vrijeme:


Preporuka za ispravku rezultata

Ispravljene rezultata

NAPOMENA:

Kada se obrazac popuni u streljani, mora se odmah proslijediti Komisiji za klasifikaciju



 ISSF	CLASSIFICATION OFFICE SCORE PROTEST FORM		PR	
Event:				
Relay:		Elimination / Qualification:		
Preliminary Result Posted by (name):			Time:	
Protest Time ended at:			Time:	
There were NO Protests (name):			Results Confirmed	
OR...				
Protest Submitted (See Attached Protest Form)		Time Protest Received:		
Results NOT yet Confirmed				
Signature of Classification Officer:			Time:	
Signature of Classification Jury Member:			Time:	
Signature of Ranking Technical Officer:			Ref:	

NOTE: When completed by the Organizing Committee, this form should be sent to the Classification Office immediately.



	Prigovor na rezultat Komisiji za klasifikaciju	PR
Disciplina:		
Grupa:		Eliminacije / Kvalifikacije
Privremeni rezultat objavljen od strane (ime i prezime):		Vrijeme
Vrijeme prigovora isteklo:		Vrijeme:
NIJE bilo prigovora (ime i prezime):		Rezultati potvrđeni
ili...		
Prigovor primljen (vidi priloženi obrazac za prigovore):		Vrijeme:
Rezultati još NISU potvrđeni		
Potpis člana Komisije za klasifikaciju:		Vrijeme:
Potpis člana žirija za Klasifikaciju::		Vrijeme:
Potpis tehničara:		Ispravljeni rezultata

NAPOMENA: Kada se obrazac popuni u organizacionom odboru, mora se odmah proslijediti Komisiji za klasifikaciju



7.17. INDEKS – Pravila za pušku

10 m Zatvorene streljane – Raspored streljačkih mjesta	7.7.2
10 m Vazдушna puška	7.4.3.5
10 m Vazдушna puška – Discipline- Posebna pravila	7.6.4.5
300 m Elektronski sastav meta – Unakrsni pogoci	7.6.6.5
300 m Puška – Muškarci	7.4.5
300 m Puška – Opšte odredbe	7.4.5
300 m Puška – Žene	7.4.5
300 m Standard puška	7.4.3.4
50 m Puška – Muškarci	7.4.4.1
50 m Puška – Opšte odredbe	7.4.4
50 m Puška – Žene	7.4.4.1
Asistencija – Kažnjavanje	7.9.5.4
Asistencije tokom takmičenja	7.9.5
Bilježenje grešaka u registraciji i prikazivanju pogodaka (EST)	7.8.4.4.1
Bilježenje na izvještaj s linije	7.9.7
Broj grupa – Eliminacione discipline	7.7.3.2.1
Cijev – Dužina 300 m Standard puška	7.4.3.4.4
Cijevi	7.4.2.2
Dvogled	7.4.7.12.1.
Dvogledi	7.4.2.3.1
Debljina	7.4.7.7.1.
Debljina – Tabela	7.4.7.7.1.2.
Diskvalifikacija – Crveni karton	7.9.6.3
Diskvalifikacija – Ometanje strijelca	7.9.6.6
Diskvalifikacija – Povreda pravila sigurnosti	7.9.6.8
Diskvalifikacija – Prikriveno kršenje Pravila	7.9.6.5.2
Diskvalifikacija u Finalu	7.9.6.3.1
Dodatni hitac – Izvještaj žiriju	7.8.4.4.3
Dodatni hitac – Neregistrovan i neprikazan na monitoru	7.8.4.4.8
Dodatni hitac – Ocjenjivanje	7.8.4.4.6.
Dodatni hitac – Opaljenje po odobrenju žirija	7.8.4.4.2
Dodatni hitac – Pregled žirija – EST	7.8.4.4.4
Dodatni hitac – Poništenje zadnjeg opaljenog hica (viška u takmičenju)	7.8.4.4.5
Dodatni hitac – Registrovan i prikazan na monitoru	7.8.4.4.3
Dodatni hitac – Sporni hitac nije utvrđen (lociran)	7.8.4.4.7.
Dodatni probni hici - Zastoji	7.8.2.1
Dodjela streljačkih mjesta	7.7.0
Dodjela streljačkih mjesta – Ekipe	7.7.3.2.
Dodjela streljačkih mjesta – Osnovni principi	7.7.1
Donje rublje	7.4.7.11.1.
Dozvoljeni zastoji	7.8.1.1
Držači (oslonci) za odlaganje puške	7.4.7.12.2.
Dužina cijevi – 300 m Standard puška	7.4.3.4.4
Dužina sistema puške- 10 m Vazдушna puška	7.4.3.5.1
Džep – Streljačka jakna	7.4.7.8.7.5.



Ekipni istovjetni rezultati	7.12.3.
Ekipno takmičenje – Eliminacione discipline	7.7.3.2
Elektronski okidači	7.4.2.4
Elektronski Sastav Meta – EST	7.6.3.2
Elektronski Sastav Meta -Odgovornosti strijelca	7.6.3.2.1
Elektronski Sastav Meta – Prije grupe/discipline	7.5.6.
Elektronski Sastav Meta – Postupak za pregled	7.5.7.
Eliminaciona takmičenja– Uslovi održavanja	7.7.3.1
Eliminacione discipline – Broj grupa	7.7.3.2.1
Eliminacione discipline – Ekipno takmičenje	7.7.3.2
Eliminacione discipline - Formula za kvalifikacione grupe	7.7.3.1.3
Eliminacione discipline – Kvalifikovani strijelci	7.7.3.1.2
Eliminacione discipline – Otvorena strelišta	7.7.3
Eliminacione discipline – Raspucavanje	7.7.3.4
Eliminacione discipline – Strijelac se nije kvalifikovao	7.7.3.3
Finale – Broj učesnika	7.14.2.1
Finale – Discipline	7.14.1
Finale – Diskvalifikacija	7.9.6.3.1
Finale – Dozvoljeni zastoji na puškama	7.14.9.1
Finale – Hici opaljeni prije komande START ili nakon STOP	7.14.6.3.3
Finale – Jezik	7.14.4
Finale – Korišćenje nosača meta	7.14.6.3.5
Finale – Kvalifikacije	7.14.2
Finale – Mete	7.14.3
Finale – Objava hitaca	7.14.6.3.1
Finale – Ocjenjivanje	7.14.7.4
Finale – Odlaganje startnog vremena	7.14.5
Finale – Odluke u slučaju jednakih rezultata	7.14.8
Finale – Odsutni finalisti kod startnog vremena	7.14.5.1
Finale – Opaljenje na prazno	7.14.6.3.6
Finale – Opaljenje više od jednog hica nakon komande START, a prije STOP	7.14.6.3.4
Finale – Oslobađanje gasa i vazduha	7.14.4.3
Finale – Postupci tokom takmičenja	7.14.6
Finale – Predstavljanje finalista	7.14.4.2
Finale – Prigovori	7.14.7.3
Finale – Prijava na streljačkom mjestu	7.14.4.1
Finale – Priprema	7.14.4.2
Finale – Probni hici	7.14.6.1
Finale – Program disciplina	7.14.4
Finale – Rezultati	7.14.7
Finale – Startna mjesta	7.14.2.2
Finale – Startno vrijeme	7.14.5
Finale – Vježbe nišanjenja	7.14.6.3.6
Finale – Vrijeme prijave	7.14.4.1.1
Finale – Komande	7.14.6.3
Finale – Zastoj na pojedinoj meti	7.14.10.6.
Finale – Zastoj na svim metama u finalu	7.14.10.1.



Finale – Zastoji	7.14.9
Finale u olimpijskim disciplinama	7.14.0
Gađanje nakon komande ISPRAZNI/ STOP	7.2.5.5
Gađanje prije komande PUNI / START	7.2.5.5
Glavni linijski sudija	7.5.1
Greška strijelca - Zastoj	7.8.2.2
Greške na papirnoj ili gumenoj traci - EST	7.8.4.5.
Hici prije komande START	7.6.4.4.2.
Hrapavljenje – Streljačka jakna	7.4.9.3.7
Informacije o zastojima	7.8.2.3
Ispuštanje pogonskog punjenja tokom takmičenja– 10 m puška	7.6.4.5.2
Istovjetni rezultata – Eliminacione discipline	7.7.3.4
Istovjetni rezultati – Za finala	7.12.2.5.
Istovjetni rezultati – Pojedinačno	7.12.1-7.12.2.
Istovjetni rezultati – Opšte odredbe	7.12.0
Izgleđ takmičara	7.4.7.1.
Izgleđ takmičara za vrijeme ceremonijala	7.4.7.1.1.
Iznošenje puške s vatrene linije – 300 m Standard puška	7.4.3.4.2
Izricanje kazni	7.9.6.1.
Izveštaj o greškama registriranja i zapisivanja pogodaka (EST)	7.8.4.4.1
Izveštaj s linije	7.9.7
Izveštaj žiriju – Dodatni hitac	7.8.3.3.3
Jastučić za klečeći stav	7.4.7.12.5.
Jednaki apsolutni rezultati – Pojedinačno	7.12.1.1
Kasni dolazak	7.6.6.1.3
Kazne kod kršenja pravila	7.9.6
Klečeći stav	7.6.1.3
Komercijalno označavanje	7.4.7.5.
Kompenzatori	7.4.2.2.1
Kontakt strijelac – neko drugi	7.9.5.2
Kontakt strijelac - trener	7.9.5.3
Kontrolni podlošci – Elektronski sastav meta	7.6.3.3.
Korektivna sočiva	7.4.2.3.1
Korektivne naočare	7.4.2.3.1
Kršenje pravila sigurnosti	7.9.6.8
Krutost	7.4.7.7.2
Kuka – 50 m puška / 300 m puška	7.4.4.2
Sočiva	7.4.2.3.1.
Ležeći stav	7.6.1.1
Libela – 300 m Standard puška / 10 m Vazdušna puška	7.4.3.2
Linijski sudija	7.5.2
Ljevoruki strijelci – Nišanje desno i obrnuto	7.4.2.3.4
Materijal za streljačke jakne, pantalone i rukavice	7.4.7.2
Mjere kartona za kažnjavanje	7.9.6.4
Mjere za pušku – 300 m Standard puška / 10 m Vazdušna puška	7.4.3.7
Mjerni instrumenti	7.4.7.7
Mobilni telefoni	7.4.1.4



Monitor – vidljivost	7.6.3.2.2
Muške discipline	7.1.4
Najviše dozvoljeno vrijeme za zamjenu i popravak puške - Zastoj	7.8.2
Naprave unutar cijevi	7.4.2.2
Naredba „ISPRAZNI“	7.2.6.
Naredbe PUNI/START i PRAZNI/STOP – Linijski sudije	7.2.7
Nastavak gađanja nakon naredbe „STOP“	7.2.6
Takmičenje duže od jednog dana	7.7.4
Takmičenje, koje traje više od jednog dana	7.7.4
Nemanje kartona tehničke kontrole	7.6.6.1.4
Nekvalifikovani strijelci - Eliminacije	7.7.3.3
Nedozvoljeni zastoji	7.8.3.
Neispaljeni hici	7.6.4.5.2.
Nepotpisivanje trake ispisa – EST	7.6.3.2.4
Neregularni pogoci	7.6.6.2.
Neodobrena puška ili oprema	7.6.6.1.1
Nesportska prednost	7.4.1.1
Nišani	7.4.2.3
Nišani – Sočiva, sastav sočiva, filtri za svjetlo	7.4.2.3.3.
Nišanjenje lijevo – Gađanje desnom rukom i obrnuto	7.4.2.3.5.
Oblačenje strijelca	7.4.7.11.
Obrađivanje materijala nakon pregleda	7.4.7.2.1.3.
Obrađivanje materijala prije i za vrijeme pregleda	7.4.7.2.1.2.
Obrazac Tehničke kontrole	7.10.6
Odgovornosti vođe ekipe	7.9.3
Odjeća - Podlošci i podebljanja	7.4.7.2.
Odlaganje puške	7.2.5.6
Odluke Klasifikacionog Žirija / EST	7.13.4.2.3
Odluke Klasifikacionog Žirija / Papirnate mete	7.13.4.3.3
Odugovlačenje takmičenja od strane strijelca	7.9.6.9
Odustajanje strijelca	7.6.4.3
Oduzimanje krugova – asistiranje	7.9.5.4
Oduzimanje krugova – Bilježenje na Izveštaj s linije	7.9.6.2
Oduzimanje krugova – Hici prije komande START	7.6.4.4.2..
Oduzimanje krugova – Lažne informacije	7.9.6.7
Oduzimanje krugova – Nemogućnost dobijanja kartona tehničkog pregleda	7.6.6.1.4
Oduzimanje krugova – Neodobrena puška ili oprema	7.6.6.1.1
Oduzimanje krugova – Odugovlačenje takmičenja od strane strijelca	7.9.6.9
Oduzimanje krugova – Ometanje strijelca	7.9.6.6
Oduzimanje krugova – Opšte odredbe – U seriji	7.9.8.
Oduzimanje krugova – Otpuštanje pogonskog punjenja	7.6.4.5.1
Oduzimanje krugova – Otvoreno kršenje Pravila	7.9.6.5.1
Oduzimanje krugova – Više hitaca na meti	7.6.6.2.12.1.
Oduzimanje krugova – Zeleni karton	7.9.6.2
Oglašavanje	7.4.7.5.
Ojačanja	7.4.7.7.1.2.
Ojačanja – Karakteristike materijala	7.4.7.2.



Ometanje	7.6.7.
Opaljivanje na prazno	7.2.5.3
Opaljivanje na prazno – Definicija	7.2.5.3.1
Opaljivanje na prazno – Tokom takmičenja– 10 m puška	7.6.4.5.2
Opšti standardi za puške i opremu	7.4.1
Opomena – Bilježenje u Izvještaj s linije	7.9.6.1.1.
Opomena - Žuti karton	7.9.6.1.1.
Oprema i municija	7.4.0
Oslobađanje pogonskog naboja tokom takmičenja 10 m puška	7.6.4.7.2
Oslonac za brid šake – 300 m Standard puška / 10 m Vazдушna puška	7.4.3.2
Oslonac za brid šake – 300 m Standard puška / 10 m Vazдушna puška	7.4.3.2.2.
Oslonac za dlan – 300 m Standard puška / 10 m Vazдушna puška	7.4.3.2
Oslonac za dlan – 50 m puška/300 m puška	7.4.4.3
Oslonac za palac – 300 m Standard puška / 10 m Vazдушna puška	7.4.3.2
Osoblje	7.5.0
Otvoreno kršenje pravila	7.9.6.5.1
Označavanje strijelčeve odjeće, koja 3 puta ne prođe tehničku kontrolu	7.4.7.2.1
Papirnate mete – 10 m Vazдушna puška	7.6.3.1.1
Papirnate mete – 10 m Vazдушna puška – Mijenjanje meta	7.6.3.1.1.1
Papirnate mete – 10 m Vazдушna puška – Odlaganje nakon serije od 10 hitaca	7.6.3.1.1.2
Papirnate mete – 50 m puška	7.6.3.1.2
Papirnate mete – 50 m puška – Mijenjanje meta	7.6.3.1.2.1
Papirnate mete – 50 m puška – Sporo pokazivanje ili mijenjanje	7.6.3.1.2.2
Papirnate mete – Rukovanje metama	7.6.3.1
Perforacije cijevi	7.4.2.2
Pisar	7.5.3
Pismeni prigovori	7.13.3
Gasni ili vazdušni cilindar- Mijenjanje ili punjenje	7.6.4.5.3.
Pododjeća	7.4.7.11.2.
Postava: materijal – svojstva	7.4.7.2
Pogrešne informacije	7.9.6.7
Pojačani materijal- 300 m Standard puška/10m Vazдушna puška	7.4.3.2.1.
Pojačani rukohvat- 300 m Standard puška/10m Vazдушna puška	7.4.3.2
Poništavanje hica	7.6.6.4.8
Poništavanje hica – Hitac prijavljen od strane drugog strijelca	7.6.6.4.8.2
Poništavanje hica – Strijelac nije opalio – Potvrđeno	7.6.6.4.8.1
Postupci kod streljačkih disciplina i pravila takmičenja	7.6.0
Postupci ocjenjivanja – Opšte odredbe	7.11.1
Postupci ocjenjivanja – Pokazivanje pogodaka 300 m	7.11.2
Postupci ocjenjivanja – Vidi Tehnička pravila (TP 6.7.0)	7.11.0
Potkova kundaka – 50 m puška	7.4.4.2
Potkova kundaka – Pomicanje 300 m Standard puška/ 10 m Vazдушna puška	7.4.3.1
Potpisivanje trake ispisa – EST	7.6.3.2.3
Poznavanje pravila	7.1.2
Prava Žirija	7.4.1.1
Pravila takmičenja	7.6.4
Pravila odijevanja – Opšte odredbe	7.4.7



Pravila ponašanje za strijelce i vođe ekipa	7.9.0
Prednost – Nepoštena prednost ispred drugih	7.4.1.1
Pregled nakon takmičenja/kvalifikacija	7.4.7.7.2.5.
Prekid gađanja	7.2.6
Prekid gađanja od strane Žirija ili linijskog sudije u interesu sigurnosti	7.2.3
Prekid gađanja više od 5 minuta ili premještanje na drugo streljačko mjesto	7.6.5.2
Prekid gađanja više od 3 minuta	7.6.5.1
Prekidi	7.6.5
Prekršaji	7.9.6.5
Prekršaji i disciplinska pravila	7.6.6
Prekršaji i disciplinska pravila – Postupci žirija/pregled	7.6.6.1
Premještanje na drugo streljačko mjesto	7.6.5.2
Premještanje na rezervno mjesto	7.8.4.4.8.
Premještanje strijelca	7.6.4.3
Preostalo vrijeme	7.6.4.4.3.
Pribor	7.4.7.12
Pričuvna mjesta	7.8.4.4.8.
Prigovor na rezultat	7.13.4
Prigovor na rezultat – EST	7.8.5.
Prigovor na rezultat – Papirnate mete	7.13.4.3
Prigovori i žalbe	7.13.0
Prigovori na registrovanje ili pokazivanje pogodaka – EST	7.8.4.4.
Prigovor za vrijeme probnih hitaca	7.8.4.3.2.
Prigušivač	7.4.2.2.1
Prihvatljivost strijelca	7.4.7.5.
Prijava strijelca	7.9.4
Prenos vrijednosti suvišnih pogodaka – Countback	7.6.6.2.1.2.3.
Prikrivena kršenja Pravila	7.9.6.5.2
Primjena pravila za sve puškarske discipline	7.1.1
Probni hici	7.6.4.4
Probni hici nakon prvog hica za takmičenje	7.6.4.4.1.
Produženja vremena – Označavanje, izvještavanje i informiranje	7.6.6.1.5
Produženje vremena od strane žirija - Bilježenja na listu rezultata	7.6.5.3
Produženje vremena od strane žirija – Prekid gađanja više od 5 minuta	7.6.5.2
Produženje vremena od strane žirija – Premještanje na drugo strelj. mjesto	7.6.5.2
Produženje vremena od strane žirija – Sporo pokazivanje i mijenjanje meta	7.6.3.1.2.2
Proizvodnja zvuka	7.4.1.3
Promašaj – Hici ispaljeni nakon isteka vremena za gađanje ili naredbe „STOP“	7.6.6.3.
Promašaj – Ne ispaljeni hitac	7.6.4.4.2.
Promjene stavova – Puška 3x40	7.6.2.3.2.
Provjera puške	7.2.5.2
Takse za prigovore i žalbe	7.13.1.
Punjenje puške	7.2.5.1
Punjenje puške	7.2.5.4
Pušenje	7.4.1.5
Puška – Opšte odredbe	7.1.0
Puška 3x40	7.6.2.3.



Puškarske discipline: Vidi TABELA PUŠKARSKIH DISCIPLINA 7.15.	7.6.2
Raspored takmičenja	7.6.2.1.
Razgovori u blizini vatrene linije	7.9.1
Raspored streljačkih mjesta	7.7.
Redosljed gađanja- Trostav	7.6.2.2
Rukavi – Upotreba na streljačkoj jakni	7.4.7.8.6.
Rukohvat	7.4.2.1
Rukovanje metama	7.6.3
Rukovanje puškama – Iznošenje pušaka tokom gađanja	7.2.5
Rukovanje puškama – Samodisciplina	7.2.2
Rupa za palac – 300 m Standard puška / 10 m Vazдушna puška	7.4.3.2
Sigurnosni zahtjevi	7.2.1
Sigurnost	7.2.0
Sila otpora okidača - 300 m Standard puška	7.4.3.4.1
Slikanje s blicom	7.4.1.6
Smisao pravila	7.4.1.1
Sponzorstva	7.4.7.5.
Standardi strelišta i meta	7.3.0
Standardi za 300 m Standard pušku / 10 m Vazдушnu pušku	7.4.3
Standardi za sve puške	7.4.2
Start – Probni hici, hici za takmičenje, opaljenje na prazno	7.6.4.2
Startni (Bib) brojevi	7.4.7.4.
Stavovi	7.6.1
Stojeći stav	7.6.1.2
Streljačka torba/kofer	7.4.7.12.3.
Streljačke cipele	7.4.7.3.
Streljačke cipele – Materijal gornjeg dela	7.4.7.3.1.
Streljačke cipele – Materijal đona	7.4.7.3.2.
Streljačke cipele - Odgovarajući par	7.4.7.3.4.
Streljačke cipele – Slika i tabela	7.4.7.3.4.1.
Streljačke cipele – Visina	7.4.7.3.3.
Streljačke cipele – Za takmičenje	7.4.7.2.1.
Streljačke pantalone	7.4.7.9.
Streljačke pantalone – Debljina	7.4.7.9.1.
Streljačke pantalone – Ispit sjedenja	7.4.7.9.1.
Streljačke pantalone – Naramenice	7.4.7.9.1.
Streljačke pantalone – Ojačanja	7.4.7.9.2.3.
Streljačke pantalone – Širina i zatvaranje	7.4.7.9.1.
Streljačke pantalone – Pojas	7.4.7.9.1.
Streljačke pantalone – Pojas: oslonac za ruku ili lakat	7.4.7.9.1.
Streljačke pantalone – Slobodno oko nogu	7.4.7.9.1.
Streljačke pantalone – Sredstva zatvaranja	7.4.7.9.2.
Streljačke pantalone – Sredstva zatvaranja, nogavice	7.4.7.9.2.2.
Streljačke pantalone – Sredstva zatvaranja, otvori	7.4.7.9.2.1.
Streljačke pantalone – Vrh pantalona	7.4.7.9.1.
Streljačke pantalone – Trake, zatvarači, kopče	7.4.7.9.1.
Streljačke pantalone - Za takmičenje	7.4.7.2.1.



Streljačke prostrirke	7.4.7.12.4.
Streljačke rukavice	7.4.7.10.
Streljačke rukavice – Debljina	7.4.7.10.1.
Streljačke rukavice – Zatvaranje	7.4.7.10.2
Streljačka jakna	7.4.7.8.
Streljačka jakna – Čičak traka, ljepljive stvari, tečnost ili sprej	7.4.7.8.6.
Streljačka jakna – Džep	7.4.7.8.7.5.
Streljačka jakna – Hrapavljenje	7.4.7.8.6.
Streljačka jakna – Karakteristike umetka na leđima	7.4.7.8.4.
Streljačka jakna – Konstrukcija umetka na leđima	7.4.7.8.4.
Streljačka jakna – Ojačanja	7.4.7.8.7.
Streljačka jakna – Ojačanja: laktovi	7.4.7.8.7.2.
Streljačka jakna – Ojačanja: najveća debljina	7.4.7.8.7.1.
Streljačka jakna – Ojačanja: potkova kundaka leži na ramenu	7.4.7.8.7.4.
Streljačka jakna – Opušteni materijal u predjelu ramena	7.4.7.8.3.
Streljačka jakna – Preklapanje, slobodno stajanje	7.4.7.8.2.
Streljačka jakna – Tijelo, rukavi, dužina	7.4.7.8.1.
Streljačka jakna – Učvršćivanje rukava	7.4.7.8.7.3.
Streljačka jakna – Umetnuti oslonac; remenik, trake, vezice, porubi, prošivi	7.4.7.8.3.
Streljačka jakna – Upotreba rukava	7.4.7.8.5.
Streljačka jakna – Veličina džepa	7.4.7.8.7.6.
Streljačka jakna – Za takmičenje	7.4.7.2.1.
Streljačka jakna – Zatvaranje, nepodesivo	7.4.7.8.2.
Streljački remenik	7.4.2.5
Municija	7.4.8
Strijelci pojedinci – Dodjela streljačkih mjesta	7.7.1.1
Sudija na metama i u rovu	7.5.4
Svjetlosni filtri	7.4.2.3.2
Štitnici sa strane	7.4.7.6.
Tabela mjera za pušku – 300 m Standard puška / 10 m Vazдушna puška	7.4.3.6
Tehnički problemi s puškom ili municijom – zastoji	7.8.1
Taksa za prigovor	7.13.1
Tehnička kontrola	7.10.0
Tehnička kontrola – Dužnosti Organizacionog Komiteta	7.10.1
Tehnička kontrola – Informisanje strijelca i vođa ekipa	7.10.3
Tehnička kontrola – Nadzor od strane Žirija	7.10.4
Tehnička kontrola – Označavanje opreme i pušaka	7.10.6
Tehnička kontrola – Ponovna provjera	7.10.8
Tehnička kontrola – Registracija	7.10.5
Tehnička kontrola – Valjanost	7.10.9
Tehnička kontrola u interesu sigurnosti	7.2.4
Tehničko osoblje	7.5.5
Tok gađanja – Eliminacione discipline	7.7.3.1.1
Trostav – Redosljed gađanja	7.6.2.2
Učvršćenje rukava na streljačkoj jakni	7.4.9.3.8.3
Ulošci - Karakteristike materijala	7.4.7.2.
Unakrsno gađanje	7.6.6.4



Unakrsno gađanje – 300 m E S T	7.6.6.5
Unakrsno gađanje – Linijski sudija nije potvrdio	7.6.6.4.7
Unakrsno gađanje – Strijelac ne želi prihvatiti unakrsni pogodak	7.6.6.4.5
Unakrsno gađanje – Ocjenjivanje	7.6.6.4.1
Unakrsno gađanje – Poništenje hica	7.6.6.4.8
Unakrsno gađanje – Probni hitac u meč metu drugog strijelca	7.6.6.4.2
Unakrsno gađanje – Strijelac nije opalio – Linijski sudija potvrdio	7.6.6.4.6
Unakrsno gađanje – Utvrđivanje nepotvrđenog unakrsnog pogotka	7.6.6.4.4
Unakrsno gađanje – Utvrđivanje potvrđenog unakrsnog pogotka	7.6.6.4.3
Usmeni prigovori	7.13.2
Vanjske streljane – Eliminacione discipline	7.7.3
Vanjski utezi – 300 m Standard puška / 10 m Vazдушna puška	7.4.3.3
Više hitaca u disciplini ili stavu	7.6.6.2.1.
Više hitaca u papirnatu metu	7.6.6.2.1.2.
Više hitaca u metu – 2 slučaja	7.6.6.2.1.2.1.
Više hitaca u metu – Prenošnje vrijednosti prekobrojnih pogodaka	7.6.6.2.1.2.2.
Više hitaca u metu – Trostav	7.6.6.2.1.3.
Više hitaca u metu – Više od dva slučaja	7.6.6.2.1.2.1.
Vođa ekipe	7.9.2
Vrijeme za prigovor	7.13.4.1
Vrijeme za pripremu	7.6.4.1
Vrijeme za pripremu – Probne mete i pregled prije takmičenja	7.6.4.1.1.
Vrijeme za pripremu – Rukovanje puškama, opaljivanje na prazno, vježbe nišanjenja	7.6.4.1.2.
Zamjena dijela puške – 50 m puška	7.4.4.4
Zamjena ili nadopuna – Plinski ili vazdušni cilindar	7.6.4.5.3.
Zamjena opreme nakon kontrole	7.10.7
Zamjena puške – 50 m puška / 300 m puška	7.4.4.4
Zamjena puške – 300 m Standard puška	7.4.3.4.3
Zamjena puške ili opreme	7.6.6.1.2
Zamjenjena odjeće	7.4.7.2.1.1.
Zamjenjena puška – Zastoj	7.8.2
Zastavice za vjetar	7.4.1.2
Zastoji	7.8.0
Zastoji – Dodatno vrijeme ako nije greška strijelca	7.8.2.2.
Zastoji na elektronskom sastavu meta (EST)	7.8.4.
Zastoji na jednoj meti	7.8.4.3.
Zastoji na svim metama na strelištu	7.8.4.1.
Zaštita očiju	7.2.9
Zaštita sluha	7.2.8
Zaštitni karton	7.4.2.3.4
Žalbe	7.13.5
Ženske discipline	7.1.4
Žrijebanje	7.12.2.5.1.
Žiri	7.5.0
Žiri – Produženje vremena	7.6.5.2
Žiri – Sporo pokazivanje i mijenjanje meta	7.6.3.1.2.2



Žiri za Klasifikaciju – Odluke – Elektronski sastav meta	7.13.4.2.4
Žiri za Klasifikaciju – Odluke – Papirnatete mete	7.13.4.3.3

STRELJAČKI SAVEZ CRNE GORE

Za izdavača: Milašinović Savo

Obrada i recenzija: Laban Stanko i Šaranović Nikola



POSEBNO OBAVJEŠTENJE NOVI POSTUPCI ZA PREGLED ODJEĆE STRIJELCA PUŠKOM

S početkom primjene u 2005. godini, ISSF će početi provoditi nove, strožije, postupke za pregled odjeće strijelca puškom, kako bi se pomoglo, da se osigura postupanje u skladu s ISSF Pravilima i Propisima. Nacionalne federacije, strijelci i treneri, koji učestvuju na svjetskim kupovima i takmičenjima pod nadzorom ISSF u 2005. godini, trebaju razumjeti ova pravila i postupke, na način da njihova streljačka jakna, streljačke pantalone i ostala odjeća prođu tehničku kontrolu i budu valjani za korišćenje na takmičenju.

Administrativno vijeće ISSF odobrilo je ISSF pravila 2005.-2008. na sednici održanoj u Atini, Grčka, 2004.godine. Ta pravila bila su objavljena na ISSF web stranici i publikovana su. Nova pravila 2005.-2008. g su u pogledu odjeće strijelca puškom gotovo istovjetna ranijim pravilima 2001.-2004.g, s time da su postupci za pregled izmijenjeni. Nakon što je Administrativno vijeće odobrilo Pravila 2005.-2008.g predsjednik ISSF imenovao je posebnu Komisiju za odjeću strijelca puškom. Komisija je odgovorna za koordinaciju primjene Pravila za odjeću strijelca puškom, kao i za razmatranje preporuka za promjene pravila 2009.-2012.g. Komisija uključuje predstavnike Izvršnog komiteta, Administrativnog vijeća, Komiteta za pušku i Komiteta sportista ISSF, kao i predstavnike strijelca puškom, trenera i proizvođača odjeće. Prvi sastanak Komisije je bio u Minhenu u januaru 2004.g.

Pravila 2005-2008 ISSF uključuju nove odredbe za pregled odjeće strijelca puškom, koje se navode kako slijedi:

- 17.4.7.2.1. Svaki dio odjeće, koji ne uspije proći tehničku kontrolu, mora se ponovno pregledati nakon pet (5) minuta, s tim da se za to vrijeme ne smije uklanjati iz prostorije gde se nalazi Služba tehničke kontrole. Treći pregled se pod istim uslovima, obavlja pet (5) minuta nakon drugog. Ako taj dio odjeće ne uspije proći tehnički kontrolu ni treći put, ne može se ponovno podvrći pregledu i mora biti neizbrisivo označen.
- 7.4.7.2.1.1. Mogu se podvrći pregledu samo jedna zamijenjena streljačka jakna i samo jedne zamijenjene streljačke pantalone. Ako ni zamijenjeni dio odjeće ne prođe uspješno pregled Službe za tehničku kontrolu, ne smije se tokom nastupa (umesto tog dijela streljačke odjeće) koristiti nikakva druga posebna odjeća.
- 7.4.7.2.1.2. Prije i za vrijeme pregleda odjeća se ne smije obrađivati toplinom ili drugim sredstvima.
- 7.4.7.2.1.3. Obrađivanje materijala nakon pregleda (sprejevi i sl.) biće sankcionisano u skladu s Pravilima.
- 7.4.7.2.5. Obavezna kontrola nakon takmičenja (ili kvalifikacija u olimpijskim disciplinama) provešće se na način da Žiri žrijebom odredi petoricu (5) između vodećih takmičara.
- 7.4.7.2.6. Provjera će se sprovesti odmah nakon što takmičar završi takmičenje (ili kvalifikacija u olimpijskim disciplinama). Svaki dio odjeće, koji ne uspije proći tehničku kontrolu, mora se ponovno pregledati nakon pet (5) minuta. Ako taj dio odjeće ne uspije proći tehničku kontrolu niti drugi put, takmičar mora biti diskvalifikovan.
- 7.4.7.2.7. Prije i za vrijeme svih provjera odjeća se ne smije obrađivati toplinom ili drugim sredstvima.

Odredbe ovih Pravila znače, da takmičar čiji su jakna ili pantalone prekrute ili predebele na prvom pregledu, ne smije iste uklanjati iz prostorije gde se nalazi Služba tehničke kontrole, s namjerom obrade materijala prije ponovnog pregleda. Počevši s 2005. godinom, svaki dio odjeće donesen na pregled u prostorije Službe tehničke kontrole se ne smije odatle uklanjati



do trenutka prihvatanja ili definitivnog odbijanja od strane Službe tehničke kontrole. Ako bilo koji dio odjeće ne prođe tehničku kontrolu može biti ponovno pregledan, ali se u međuvremenu ne smije mijenjati upotrebom topline, udaranjem tvrdim predmetom ili sličnim sredstvima. Dio odjeće može se ukloniti iz prostorija Službe tehničke kontrole jedino u slučaju vršenja trajnih promjena, kao što je skraćivanje materijala rezanjem ili uklanjanje materijala kao što je postava jakne ili pantalona.

Pregled odjeće radiće se slijedeći nove odredbe vodiča za jedinstvenu tehničku kontrolu, koje će biti dostavljene i na raspolaganju svim Organizatorskim komitetima. Odredbe za pregled odjeće npr. zahtevaju da se debljina i krutost jakne i pantalona mjere na više mjesta, a ne samo na jednom koje je takmičar odabrao.

Komisija za odjeću strijelca puškom ISSF na sastanku Komisije u Minhenu u januaru 2004.godine, odobrila je plan za prelazni period, koji treba dovesti do potpune primjene procedura zahtijevanih Pravilima ISSF 2005.-2008. godine. Taj plan predviđa davanje opomene tokom 2005.godine, ako odjeća ne prođe. Ni jedan takmičar, kojem odjeća ne prođe (dobio opomenu), neće moći nastupiti u finalu tog takmičenja, niti osvojiti olimpijsku kvotu na tom takmičenju. Slijede procedure koje će se primjenjivati na svjetskim kupovima i kontinentalnim prvenstvima tokom 2005. godine.

Posebne procedure za pregled odjeće strijelca puškom, koje će se primjenjivati na svim svjetskim kupovima i kontinentalnim prvenstvima tokom 2005. godine (osim na Finalu Svjetskog kupa):

1. Tehnička kontrola odjeće će se provoditi u skladu s Pravilima ISSF 2005 godine.
2. Ako bilo koji dio odjeće ne prođe tehničku kontrolu, može se doneti samo jedan zamijenjeni dio (jakna ili pantalone) na provjeru.
3. Dijelovi odjeće ne smiju se obrađivati. Ako osnovni i zamijenjeni dio odjeće ne prođu tehničku kontrolu u skladu s članom 7.4.7.2.1. takmičar će dobiti pismenu opomenu,
4. Obrađivanje koje je zabranjeno članovima 7.4.7.2.1.3. i 7.4.7.2.7., smatra se privremenom izmjenom odjeće grijanjem ili hlađenjem, savijanjem ili udaranjem, ili primjenom sprejeva ili slično, s namjerom da jakna ili pantalone mogu proći kontrolu. Takve privremene izmjene su zabranjene. Nasuprot tome strijelac može vršiti trajne izmjene odjeće, kao što su skraćivanja đona cipele, uklanjanje postave jakne ili pantalona i slično. Dio odjeće može se ukloniti iz prostorija Službe tehničke kontrole jedino za potrebe vršenja trajnih promjena, ali ne i za potrebe vršenja privremenih izmjena.
5. Odjeća bilo kojeg takmičara koji je dobio pismenu opomenu Službe tehničke kontrole, a koji je u kvalifikacijama postigao rezultat koji mu omogućava nastup u finalu, mora nakon kvalifikacionog gađanja biti podvrgnuta novom pregledu od strane Službe tehničke kontrole u skladu s Pravilima. Ako odjeća prođe, takmičaru će biti dozvoljeno učestvovanje u finalu.
6. U primjeni odredbi čl. 7.4.7.2.5., Žiri će utvrditi donju granicu rezultata iznad koje će se smatrati, da su strijelci sa vodećim rezultatima, te će se između njih žrijebati strijelci čija odjeća mora proći ponovni (kontrolni) pregled.



7. Strijelac, koji je član ekipe, a čija odjeća nije prošla tehničku kontrolu (ima opomenu), mora odmah nakon gađanja na kontrolni pregled svoje odjeće. Ukoliko odjeća ne prođe ponovnu kontrolu, ekipa će biti diskvalifikovana.
8. Ako odjeća takmičara koji se kvalifikovao u finale ne prođe ponovni pregled, neće mu biti dozvoljeno učestvovanje u finalu. Sljedeće rangirani takmičar, biće pozvan da učestvuje u finalu, u slučaju da je njegova odjeća prošla kontrolu u skladu s Pravilima. Ako je sljedeće rangirani takmičar, takođe takmičar s pismenom opomenom, njegova odjeća biti će ponovno pregledana u skladu s tačkom 5.
9. Kontinentalne federacije će odlučivati, kako će primijeniti te procedure na kontinentalnim prvenstvima vezano za ekipne rezultate (npr. eliminacione grupe-ekipni plasman).
10. Tokom prelaznog perioda koji se primjenjuje na svjetskim kupovima i kontinentalnim prvenstvima u 2005. godini, jakna ili pantalone koji nisu prošli tehničku kontrolu mogu se koristiti u eliminacionim ili kvalifikacionim grupama. MQS rezultati postignuti s odjećom koja je dobila opomenu će se računati. Naravno bilo koji takmičar koji je dobio opomenu i koji se plasirao među prvih osam mora dati svoju opremu na pregled prije finala. Bilo koji takmičar s pismenom opomenom čiji jakna ili pantalone ne prođu ponovni pregled, ne može učestvovati u finalu i ne može mu se priznati svjetski ili kontinentalni rekord.
11. Počevši s finalom svjetskog kupa 2005. godine i svjetskim kupovima 2006. godine, procedure opisane u Pravilima 2005-2008 primjenjivaće se u potpunosti, pismena opomena neće se više davati i svi dijelovi odjeće takmičara moraće biti odobreni od strane Službe tehničke kontrole, prije nego što mu se odobri učestvovanje u bilo kojem dijelu takmičenja.

Uz primjenu pismenih opomena, kao dodatnu podršku kvalitetnijoj primjeni Pravila 2005-2008, Komisija za odjeću strijelca puškom ISSF je ustanovila, da određena kombinacija streljačka jakna-pantalone pruža dopunsku podršku gornjem dijelu tijela. ISSF Pravila to ne dozvoljavaju i ISSF žiriji će na takmičenjima u 2005. godini sarađivati s takmičarima i trenerima, kako bi osigurali korišćenje jakne i pantalona u potpunosti u skladu s Pravilima ISSF.

Nove i strožije procedure i Pravila su uvedeni s namjerom da se osigura da sve jakne, pantalone i ostala odjeća odgovaraju u potpunosti ISSF zahtjevima u vezi debljine i savitljivosti materijala i da u skladu s tim ni jedan takmičar ne ostvari nesportsku prednost, zbog manje savitljive odjeće, koja pruža veću podršku nego što je to Pravilima dozvoljeno.

Na sastanku Komisije za odjeću strijelca puškom ISSF u Minhenu u januaru 2004, godine su učestvovali:

Horst G. Schreiber-Glavni sekretar ISSF; Gary L. Anderson-Potpredsjednik ISSF; David R.V. Parish-predsjednik Tehničkog komiteta ISSF; Juha Hirvi-predsjednik Komiteta sportista ISSF; Robert Mitchell-član Administrativnog vijeća ISSF; Tomislav Šepić-predsjednik Komiteta za pušku ISSF; Wilhelm Grill-član Komiteta za pušku ISSF; Dr. James Lally-član Medicinskog Komiteta ISSF; Valerie Bellenou-sportista; Kirill Ivanov-trener; Anton Belak-trener; Herbert Sauer-proizvođač; Uwe Anschuetz-proizvođač.